

**DEVENGADOS Vs MARCO PRESUPUESTAL - 2019**  
(EN NUEVOS SOLES)

DEPARTAMENTO : 22 SAN MARTIN  
PROVINCIA : 09 SAN MARTIN  
PLIEGO : 01 MUNICIPALIDAD PROVINCIAL DE SAN MARTIN - TARAPOTO [301759]

M E N S U A L I Z A D O

PRG/PROD/PROY ACT/AL/OBR	CATEGORIA	PIM	ENE	FEB	MAR	ABR	MAY	JUN	JUL	AGO	SET	OCT	NOV	DIC	TOTAL DEVENGADOS	SALDO
FF RB	GENERICA															
0001	PROGRAMA ARTICULADO NUTRICIONAL															
3000609	COMUNIDAD ACCEDE A AGUA PARA EL CONSUMO HUMANO															
5004429	DESINFECCION Y/O TRATAMIENTO DEL AGUA PARA EL CONSUMO HUMANO															
2	RECURSOS DIRECTAMENTE RECAUDADOS															
09	RECURSOS DIRECTAMENTE RECAUDADOS															
2.3	BIENES Y SERVICIOS	7,768	0.00	0.00	0.00	0.00	0.00	0.00	0.00	0.00	0.00	0.00	0.00	0.00	0.00	7,768.00
2.6	ADQUISICION DE ACTIVOS NO	6,800	0.00	0.00	0.00	0.00	0.00	0.00	0.00	0.00	0.00	0.00	0.00	0.00	0.00	6,800.00
PARCIAL RUBRO 09		14,568	0.00	0.00	0.00	0.00	0.00	0.00	0.00	0.00	0.00	0.00	0.00	0.00	0.00	14,568.00
PARCIAL FTE 2		14,568	0.00	0.00	0.00	0.00	0.00	0.00	0.00	0.00	0.00	0.00	0.00	0.00	0.00	14,568.00
SUB TOTAL ACT/AL/OBR		14,568	0.00	0.00	0.00	0.00	0.00	0.00	0.00	0.00	0.00	0.00	0.00	0.00	0.00	
3033251	FAMILIAS SALUDABLES CON CONOCIMIENTOS PARA EL CUIDADO INFANTIL, LACTANCIA MATERNA EXCLUSIVA Y LA															
5005983	ACCIONES DE LOS MUNICIPIOS QUE PROMUEVEN EL CUIDADO INFANTIL Y LA ADECUADA ALIMENTACION															
1	RECURSOS ORDINARIOS															
00	RECURSOS ORDINARIOS															
2.3	BIENES Y SERVICIOS	109,206	0.00	0.00	0.00	0.00	8,360.00	0.00	0.00	0.00	0.00	0.00	0.00	0.00	8,360.00	100,846.00
PARCIAL RUBRO 00		109,206	0.00	0.00	0.00	0.00	8,360.00	0.00	0.00	0.00	0.00	0.00	0.00	0.00	8,360.00	100,846.00
PARCIAL FTE 1		109,206	0.00	0.00	0.00	0.00	8,360.00	0.00	0.00	0.00	0.00	0.00	0.00	0.00	8,360.00	100,846.00
2	RECURSOS DIRECTAMENTE RECAUDADOS															
09	RECURSOS DIRECTAMENTE RECAUDADOS															
2.3	BIENES Y SERVICIOS	108,304	0.00	0.00	0.00	6,063.44	-200.00	0.00	0.00	0.00	0.00	0.00	0.00	0.00	5,863.44	102,440.56
PARCIAL RUBRO 09		108,304	0.00	0.00	0.00	6,063.44	-200.00	0.00	0.00	0.00	0.00	0.00	0.00	0.00	5,863.44	102,440.56
PARCIAL FTE 2		108,304	0.00	0.00	0.00	6,063.44	-200.00	0.00	0.00	0.00	0.00	0.00	0.00	0.00	5,863.44	102,440.56
SUB TOTAL ACT/AL/OBR		217,510	0.00	0.00	0.00	6,063.44	8,160.00	0.00	0.00	0.00	0.00	0.00	0.00	0.00	14,223.44	
0016	TBC-VIH/SIDA															
3000669	PERSONAS AFECTADAS CON TUBERCULOSIS RECIBEN APOYO NUTRICIONAL															
5005159	BRINDAR APOYO NUTRICIONAL A LAS PERSONAS AFECTADAS POR TUBERCULOSIS															
1	RECURSOS ORDINARIOS															
00	RECURSOS ORDINARIOS															
2.2	PENSIONES Y OTRAS	189,030	0.00	0.00	0.00	0.00	0.00	0.00	0.00	0.00	0.00	0.00	0.00	0.00	0.00	189,030.00



**DEVENGADOS Vs MARCO PRESUPUESTAL - 2019**  
(EN NUEVOS SOLES)

DEPARTAMENTO : 22 SAN MARTIN  
PROVINCIA : 09 SAN MARTIN  
PLIEGO : 01 MUNICIPALIDAD PROVINCIAL DE SAN MARTIN - TARAPOTO [301759]

M E N S U A L I Z A D O

PRG	PROY	ACT	AI	OBR												TOTAL	SALDO
FF	RB	CATEGORIA	PIM	ENE	FEB	MAR	ABR	MAY	JUN	JUL	AGO	SET	OCT	NOV	DIC	DEVENGADOS	
		GENERICA															
2.3		BIENES Y SERVICIOS	10,604	0.00	0.00	0.00	0.00	0.00	0.00	0.00	0.00	0.00	0.00	0.00	0.00	0.00	10,604.00
PARCIAL RUBRO 00			199,634	0.00	0.00	0.00	0.00	0.00	0.00	0.00	0.00	0.00	0.00	0.00	0.00	0.00	199,634.00
PARCIAL FTE 1			199,634	0.00	0.00	0.00	0.00	0.00	0.00	0.00	0.00	0.00	0.00	0.00	0.00	0.00	199,634.00
2 RECURSOS DIRECTAMENTE RECAUDADOS																	
09 RECURSOS DIRECTAMENTE RECAUDADOS																	
2.3		BIENES Y SERVICIOS	858	857.25	0.00	0.00	0.00	0.00	0.00	0.00	0.00	0.00	0.00	0.00	0.00	857.25	0.75
PARCIAL RUBRO 09			858	857.25	0.00	0.00	0.00	0.00	0.00	0.00	0.00	0.00	0.00	0.00	0.00	857.25	0.75
PARCIAL FTE 2			858	857.25	0.00	0.00	0.00	0.00	0.00	0.00	0.00	0.00	0.00	0.00	0.00	857.25	0.75
SUB TOTAL ACT/AI/OBR			200,492	857.25	0.00	0.00	0.00	0.00	0.00	0.00	0.00	0.00	0.00	0.00	0.00	857.25	
0017 ENFERMEDADES METAXENICAS Y ZONOSIS																	
3043977 FAMILIA CON PRACTICAS SALUDABLES PARA LA PREVENCION DE ENFERMEDADES METAXENICAS Y ZONOTICAS																	
5005990 ACCIONES DESARROLLADAS POR MUNICIPIOS PARA LA DISMINUCION DE LA TRANSMISION DE ENFERMEDADES																	
2 RECURSOS DIRECTAMENTE RECAUDADOS																	
09 RECURSOS DIRECTAMENTE RECAUDADOS																	
2.3		BIENES Y SERVICIOS	30,742	0.00	0.00	0.00	1,512.36	613.96	0.00	0.00	0.00	0.00	0.00	0.00	0.00	2,126.32	28,615.68
PARCIAL RUBRO 09			30,742	0.00	0.00	0.00	1,512.36	613.96	0.00	0.00	0.00	0.00	0.00	0.00	0.00	2,126.32	28,615.68
PARCIAL FTE 2			30,742	0.00	0.00	0.00	1,512.36	613.96	0.00	0.00	0.00	0.00	0.00	0.00	0.00	2,126.32	28,615.68
SUB TOTAL ACT/AI/OBR			30,742	0.00	0.00	0.00	1,512.36	613.96	0.00	0.00	0.00	0.00	0.00	0.00	0.00	2,126.32	
0030 REDUCCION DE DELITOS Y FALTAS QUE AFECTAN LA SEGURIDAD CIUDADANA																	
2291920 AMPLIACION DEL SERVICIO DE SEGURIDAD CIUDADANA DISTRITO DE TARAPOTO, PROVINCIA DE SAN MARTIN - SAN																	
6000001 EXPEDIENTE TECNICO																	
5 RECURSOS DETERMINADOS																	
07 FONDO DE COMPENSACION MUNICIPAL																	
2.6		ADQUISICION DE ACTIVOS NO	25,000	0.00	0.00	0.00	25,000.00	0.00	0.00	0.00	0.00	0.00	0.00	0.00	0.00	25,000.00	0.00
PARCIAL RUBRO 07			25,000	0.00	0.00	0.00	25,000.00	0.00	0.00	0.00	0.00	0.00	0.00	0.00	0.00	25,000.00	0.00
PARCIAL FTE 5			25,000	0.00	0.00	0.00	25,000.00	0.00	0.00	0.00	0.00	0.00	0.00	0.00	0.00	25,000.00	0.00
SUB TOTAL ACT/AI/OBR			25,000	0.00	0.00	0.00	25,000.00	0.00	0.00	0.00	0.00	0.00	0.00	0.00	0.00	25,000.00	
6000040 MEJORAMIENTO DE LA SEGURIDAD CIUDADANA																	



**DEVENGADOS Vs MARCO PRESUPUESTAL - 2019**  
(EN NUEVOS SOLES)

DEPARTAMENTO : 22 SAN MARTIN  
PROVINCIA : 09 SAN MARTIN  
PLIEGO : 01 MUNICIPALIDAD PROVINCIAL DE SAN MARTIN - TARAPOTO [301759]

M E N S U A L I Z A D O

PRG	PROY	ACT	AI/OBR	CATEGORIA FF RB GENERICA	PIM	ENE	FEB	MAR	ABR	MAY	JUN	JUL	AGO	SET	OCT	NOV	DIC	TOTAL DEVENGADOS	SALDO	
5 RECURSOS DETERMINADOS																				
07 FONDO DE COMPENSACION MUNICIPAL																				
2.6	ADQUISICION DE ACTIVOS NO				1,275,000	0.00	0.00	0.00	0.00	0.00	0.00	0.00	0.00	0.00	0.00	0.00	0.00	0.00	1,275,000.00	
PARCIAL RUBRO 07					1,275,000	0.00	0.00	0.00	0.00	0.00	0.00	0.00	0.00	0.00	0.00	0.00	0.00	0.00	0.00	1,275,000.00
PARCIAL FTE 5					1,275,000	0.00	0.00	0.00	0.00	0.00	0.00	0.00	0.00	0.00	0.00	0.00	0.00	0.00	0.00	1,275,000.00
SUB TOTAL ACT/AI/OBR					1,275,000	0.00	0.00	0.00	0.00	0.00	0.00	0.00	0.00	0.00	0.00	0.00	0.00	0.00	0.00	
3000355 PATRULLAJE POR SECTOR																				
5004156 PATRULLAJE MUNICIPAL POR SECTOR - SERENAZGO																				
2 RECURSOS DIRECTAMENTE RECAUDADOS																				
09 RECURSOS DIRECTAMENTE RECAUDADOS																				
2.3	BIENES Y SERVICIOS				1,711,865	99,593.37	82,753.83	91,873.85	99,054.57	121,567.89	0.00	0.00	0.00	0.00	0.00	0.00	0.00	494,843.51	1,217,021.49	
2.6	ADQUISICION DE ACTIVOS NO				9,060	0.00	0.00	0.00	0.00	1,600.00	0.00	0.00	0.00	0.00	0.00	0.00	0.00	1,600.00	7,460.00	
PARCIAL RUBRO 09					1,720,925	99,593.37	82,753.83	91,873.85	99,054.57	123,167.89	0.00	0.00	0.00	0.00	0.00	0.00	0.00	0.00	496,443.51	1,224,481.49
PARCIAL FTE 2					1,720,925	99,593.37	82,753.83	91,873.85	99,054.57	123,167.89	0.00	0.00	0.00	0.00	0.00	0.00	0.00	0.00	496,443.51	1,224,481.49
5 RECURSOS DETERMINADOS																				
18 CANON Y SOBRECANON, REGALIAS, RENTA DE ADUANAS Y PARTICIPACIONES																				
2.6	ADQUISICION DE ACTIVOS NO				45,800	0.00	0.00	0.00	0.00	0.00	0.00	0.00	0.00	0.00	0.00	0.00	0.00	0.00	45,800.00	
PARCIAL RUBRO 18					45,800	0.00	0.00	0.00	0.00	0.00	0.00	0.00	0.00	0.00	0.00	0.00	0.00	0.00	0.00	45,800.00
PARCIAL FTE 5					45,800	0.00	0.00	0.00	0.00	0.00	0.00	0.00	0.00	0.00	0.00	0.00	0.00	0.00	0.00	45,800.00
SUB TOTAL ACT/AI/OBR					1,766,725	99,593.37	82,753.83	91,873.85	99,054.57	123,167.89	0.00	0.00	0.00	0.00	0.00	0.00	0.00	0.00	496,443.51	
3000356 COMUNIDAD ORGANIZADA A FAVOR DE LA SEGURIDAD CIUDADANA																				
5004167 COMUNIDAD RECIBE ACCIONES DE PREVENCION EN EL MARCO DEL PLAN DE SEGURIDAD CIUDADANA																				
2 RECURSOS DIRECTAMENTE RECAUDADOS																				
09 RECURSOS DIRECTAMENTE RECAUDADOS																				
2.3	BIENES Y SERVICIOS				196,375	8,312.57	5,885.57	7,098.90	6,087.70	8,212.66	0.00	0.00	0.00	0.00	0.00	0.00	0.00	35,597.40	160,777.60	
2.6	ADQUISICION DE ACTIVOS NO				6,800	0.00	0.00	0.00	0.00	0.00	0.00	0.00	0.00	0.00	0.00	0.00	0.00	0.00	6,800.00	
PARCIAL RUBRO 09					203,175	8,312.57	5,885.57	7,098.90	6,087.70	8,212.66	0.00	0.00	0.00	0.00	0.00	0.00	0.00	0.00	35,597.40	167,577.60
PARCIAL FTE 2					203,175	8,312.57	5,885.57	7,098.90	6,087.70	8,212.66	0.00	0.00	0.00	0.00	0.00	0.00	0.00	0.00	35,597.40	167,577.60
5 RECURSOS DETERMINADOS																				



**DEVENGADOS Vs MARCO PRESUPUESTAL - 2019**  
(EN NUEVOS SOLES)

DEPARTAMENTO : 22 SAN MARTIN  
PROVINCIA : 09 SAN MARTIN  
PLIEGO : 01 MUNICIPALIDAD PROVINCIAL DE SAN MARTIN - TARAPOTO [301759]

M E N S U A L I Z A D O

PRG/PROY/ACT/IA/OBR	CATEGORIA FF RB GENERICA	PIM	ENE	FEB	MAR	ABR	MAY	JUN	JUL	AGO	SET	OCT	NOV	DIC	TOTAL DEVENGADOS	SALDO
18 CANON Y SOBRECANON, REGALIAS, RENTA DE ADUANAS Y PARTICIPACIONES																
2.6	ADQUISICION DE ACTIVOS NO	4,688	0.00	0.00	0.00	0.00	0.00	0.00	0.00	0.00	0.00	0.00	0.00	0.00	0.00	4,688.00
PARCIAL RUBRO 18		4,688	0.00	0.00	0.00	0.00	0.00	0.00	0.00	0.00	0.00	0.00	0.00	0.00	0.00	4,688.00
PARCIAL FTE 5		4,688	0.00	0.00	0.00	0.00	0.00	0.00	0.00	0.00	0.00	0.00	0.00	0.00	0.00	4,688.00
SUB TOTAL ACT/IA/OBR		207,863	8,312.57	5,885.57	7,098.90	6,087.70	8,212.66	0.00	0.00	0.00	0.00	0.00	0.00	0.00	35,597.40	
0036 GESTION INTEGRAL DE RESIDUOS SOLIDOS																
3000848																
5006157 EDUCACION Y SENSIBILIZACION A LA POBLACION EN MATERIA DE RESIDUOS SOLIDOS																
2 RECURSOS DIRECTAMENTE RECAUDADOS																
09 RECURSOS DIRECTAMENTE RECAUDADOS																
2.3	BIENES Y SERVICIOS	40,352	0.00	0.00	700.00	1,136.79	2,012.00	0.00	0.00	0.00	0.00	0.00	0.00	0.00	3,848.79	36,503.21
PARCIAL RUBRO 09		40,352	0.00	0.00	700.00	1,136.79	2,012.00	0.00	0.00	0.00	0.00	0.00	0.00	0.00	3,848.79	36,503.21
PARCIAL FTE 2		40,352	0.00	0.00	700.00	1,136.79	2,012.00	0.00	0.00	0.00	0.00	0.00	0.00	0.00	3,848.79	36,503.21
SUB TOTAL ACT/IA/OBR		40,352	0.00	0.00	700.00	1,136.79	2,012.00	0.00	0.00	0.00	0.00	0.00	0.00	0.00	3,848.79	
5006158 ALMACENAMIENTO, BARRIDO DE CALLES Y LIMPIEZA DE ESPACIOS PUBLICOS																
5 RECURSOS DETERMINADOS																
07 FONDO DE COMPENSACION MUNICIPAL																
2.3	BIENES Y SERVICIOS	292,763	16,307.10	18,862.96	16,312.96	16,312.96	16,312.96	0.00	0.00	0.00	0.00	0.00	0.00	0.00	84,108.94	208,654.06
PARCIAL RUBRO 07		292,763	16,307.10	18,862.96	16,312.96	16,312.96	16,312.96	0.00	0.00	0.00	0.00	0.00	0.00	0.00	84,108.94	208,654.06
PARCIAL FTE 5		292,763	16,307.10	18,862.96	16,312.96	16,312.96	16,312.96	0.00	0.00	0.00	0.00	0.00	0.00	0.00	84,108.94	208,654.06
SUB TOTAL ACT/IA/OBR		292,763	16,307.10	18,862.96	16,312.96	16,312.96	16,312.96	0.00	0.00	0.00	0.00	0.00	0.00	0.00	84,108.94	
5006159 RECOLECCION Y TRANSPORTE DE RESIDUOS SOLIDOS MUNICIPALES																
5 RECURSOS DETERMINADOS																
07 FONDO DE COMPENSACION MUNICIPAL																
2.3	BIENES Y SERVICIOS	2,360,851	77,530.88	89,270.05	189,249.68	170,136.86	223,655.61	0.00	0.00	0.00	0.00	0.00	0.00	0.00	749,843.08	1,611,007.92
2.6	ADQUISICION DE ACTIVOS NO	9,100	0.00	0.00	0.00	0.00	0.00	0.00	0.00	0.00	0.00	0.00	0.00	0.00	0.00	9,100.00
PARCIAL RUBRO 07		2,369,951	77,530.88	89,270.05	189,249.68	170,136.86	223,655.61	0.00	0.00	0.00	0.00	0.00	0.00	0.00	749,843.08	1,620,107.92
PARCIAL FTE 5		2,369,951	77,530.88	89,270.05	189,249.68	170,136.86	223,655.61	0.00	0.00	0.00	0.00	0.00	0.00	0.00	749,843.08	1,620,107.92



**DEVENGADOS Vs MARCO PRESUPUESTAL - 2019**  
(EN NUEVOS SOLES)

DEPARTAMENTO : 22 SAN MARTIN  
PROVINCIA : 09 SAN MARTIN  
PLIEGO : 01 MUNICIPALIDAD PROVINCIAL DE SAN MARTIN - TARAPOTO [301759]

M E N S U A L I Z A D O

PRG/PROY/ACT/IA/OBR	CATEGORIA FF RB GENERICA	PIM	ENE	FEB	MAR	ABR	MAY	JUN	JUL	AGO	SET	OCT	NOV	DIC	TOTAL DEVENGADOS	SALDO
<b>SUB TOTAL ACT/IA/OBR</b>		<b>2,369,951</b>	<b>77,530.88</b>	<b>89,270.05</b>	<b>189,249.68</b>	<b>170,136.86</b>	<b>223,655.61</b>	<b>0.00</b>	<b>0.00</b>	<b>0.00</b>	<b>0.00</b>	<b>0.00</b>	<b>0.00</b>	<b>0.00</b>	<b>749,843.08</b>	
<b>5006160 VALORIZACION DE RESIDUOS SOLIDOS MUNICIPALES</b>																
2 RECURSOS DIRECTAMENTE RECAUDADOS																
09 RECURSOS DIRECTAMENTE RECAUDADOS																
2.3	BIENES Y SERVICIOS	86,514	0.00	226.67	11,090.00	9,590.00	8,590.00	0.00	0.00	0.00	0.00	0.00	0.00	0.00	29,496.67	57,017.33
2.6	ADQUISICION DE ACTIVOS NO	100	0.00	0.00	0.00	0.00	0.00	0.00	0.00	0.00	0.00	0.00	0.00	0.00	0.00	100.00
<b>PARCIAL RUBRO 09</b>		<b>86,614</b>	<b>0.00</b>	<b>226.67</b>	<b>11,090.00</b>	<b>9,590.00</b>	<b>8,590.00</b>	<b>0.00</b>	<b>0.00</b>	<b>0.00</b>	<b>0.00</b>	<b>0.00</b>	<b>0.00</b>	<b>0.00</b>	<b>29,496.67</b>	<b>57,117.33</b>
<b>PARCIAL FTE 2</b>		<b>86,614</b>	<b>0.00</b>	<b>226.67</b>	<b>11,090.00</b>	<b>9,590.00</b>	<b>8,590.00</b>	<b>0.00</b>	<b>0.00</b>	<b>0.00</b>	<b>0.00</b>	<b>0.00</b>	<b>0.00</b>	<b>0.00</b>	<b>29,496.67</b>	<b>57,117.33</b>
5 RECURSOS DETERMINADOS																
18 CANON Y SOBRECANON, REGALIAS, RENTA DE ADUANAS Y PARTICIPACIONES																
2.3	BIENES Y SERVICIOS	44,424	0.00	0.00	0.00	0.00	0.00	0.00	0.00	0.00	0.00	0.00	0.00	0.00	0.00	44,424.00
<b>PARCIAL RUBRO 18</b>		<b>44,424</b>	<b>0.00</b>	<b>0.00</b>	<b>0.00</b>	<b>0.00</b>	<b>0.00</b>	<b>0.00</b>	<b>0.00</b>	<b>0.00</b>	<b>0.00</b>	<b>0.00</b>	<b>0.00</b>	<b>0.00</b>	<b>0.00</b>	<b>44,424.00</b>
<b>PARCIAL FTE 5</b>		<b>44,424</b>	<b>0.00</b>	<b>0.00</b>	<b>0.00</b>	<b>0.00</b>	<b>0.00</b>	<b>0.00</b>	<b>0.00</b>	<b>0.00</b>	<b>0.00</b>	<b>0.00</b>	<b>0.00</b>	<b>0.00</b>	<b>0.00</b>	<b>44,424.00</b>
<b>SUB TOTAL ACT/IA/OBR</b>		<b>131,038</b>	<b>0.00</b>	<b>226.67</b>	<b>11,090.00</b>	<b>9,590.00</b>	<b>8,590.00</b>	<b>0.00</b>	<b>0.00</b>	<b>0.00</b>	<b>0.00</b>	<b>0.00</b>	<b>0.00</b>	<b>0.00</b>	<b>29,496.67</b>	
<b>5006161 TRATAMIENTO Y DISPOSICION FINAL DE RESIDUOS SOLIDOS MUNICIPALES</b>																
5 RECURSOS DETERMINADOS																
07 FONDO DE COMPENSACION MUNICIPAL																
2.3	BIENES Y SERVICIOS	449,724	0.00	0.00	0.00	1,350.00	34,092.04	0.00	0.00	0.00	0.00	0.00	0.00	0.00	35,442.04	414,281.96
<b>PARCIAL RUBRO 07</b>		<b>449,724</b>	<b>0.00</b>	<b>0.00</b>	<b>0.00</b>	<b>1,350.00</b>	<b>34,092.04</b>	<b>0.00</b>	<b>0.00</b>	<b>0.00</b>	<b>0.00</b>	<b>0.00</b>	<b>0.00</b>	<b>0.00</b>	<b>35,442.04</b>	<b>414,281.96</b>
<b>PARCIAL FTE 5</b>		<b>449,724</b>	<b>0.00</b>	<b>0.00</b>	<b>0.00</b>	<b>1,350.00</b>	<b>34,092.04</b>	<b>0.00</b>	<b>0.00</b>	<b>0.00</b>	<b>0.00</b>	<b>0.00</b>	<b>0.00</b>	<b>0.00</b>	<b>35,442.04</b>	<b>414,281.96</b>
<b>SUB TOTAL ACT/IA/OBR</b>		<b>449,724</b>	<b>0.00</b>	<b>0.00</b>	<b>0.00</b>	<b>1,350.00</b>	<b>34,092.04</b>	<b>0.00</b>	<b>0.00</b>	<b>0.00</b>	<b>0.00</b>	<b>0.00</b>	<b>0.00</b>	<b>0.00</b>	<b>35,442.04</b>	
<b>0041 MEJORA DE LA INOCUIDAD AGROALIMENTARIA</b>																
3000065 ACTORES DE LA CADENA AGROALIMENTARIA APLICANDO BUENAS PRACTICAS DE PRODUCCION, HIGIENE,																
5001311 VIGILANCIA SANITARIA DE ALIMENTOS AGROPECUARIOS PRIMARIOS Y PIENSOS																
2 RECURSOS DIRECTAMENTE RECAUDADOS																
09 RECURSOS DIRECTAMENTE RECAUDADOS																
2.3	BIENES Y SERVICIOS	107,005	4,226.80	3,780.07	2,113.40	3,208.44	2,113.40	0.00	0.00	0.00	0.00	0.00	0.00	0.00	15,442.11	91,562.89
2.6	ADQUISICION DE ACTIVOS NO	3,400	0.00	0.00	0.00	0.00	0.00	0.00	0.00	0.00	0.00	0.00	0.00	0.00	0.00	3,400.00



**DEVENGADOS Vs MARCO PRESUPUESTAL - 2019**  
(EN NUEVOS SOLES)

DEPARTAMENTO : 22 SAN MARTIN  
PROVINCIA : 09 SAN MARTIN  
PLIEGO : 01 MUNICIPALIDAD PROVINCIAL DE SAN MARTIN - TARAPOTO [301759]

**M E N S U A L I Z A D O**

PRG/PROY/ACT/IA/OBR	CATEGORIA FF RB GENERICA	PIM	ENE	FEB	MAR	ABR	MAY	JUN	JUL	AGO	SET	OCT	NOV	DIC	TOTAL DEVENGADOS	SALDO
PARCIAL RUBRO 09		110,405	4,226.80	3,780.07	2,113.40	3,208.44	2,113.40	0.00	0.00	0.00	0.00	0.00	0.00	0.00	15,442.11	94,962.89
PARCIAL FTE 2		110,405	4,226.80	3,780.07	2,113.40	3,208.44	2,113.40	0.00	0.00	0.00	0.00	0.00	0.00	0.00	15,442.11	94,962.89
SUB TOTAL ACT/IA/OBR		110,405	4,226.80	3,780.07	2,113.40	3,208.44	2,113.40	0.00	0.00	0.00	0.00	0.00	0.00	0.00	15,442.11	
<b>0068 REDUCCION DE VULNERABILIDAD Y ATENCION DE EMERGENCIAS POR DESASTRES</b>																
2001621 ESTUDIOS DE PRE-INVERSION																
6000046 ESTUDIOS DE PERFILES																
5 RECURSOS DETERMINADOS																
07 FONDO DE COMPENSACION MUNICIPAL																
2.6	ADQUISICION DE ACTIVOS NO	60,000	0.00	0.00	0.00	0.00	0.00	0.00	0.00	0.00	0.00	0.00	0.00	0.00	0.00	60,000.00
PARCIAL RUBRO 07		60,000	0.00	0.00	0.00	0.00	0.00	0.00	0.00	0.00	0.00	0.00	0.00	0.00	0.00	60,000.00
PARCIAL FTE 5		60,000	0.00	0.00	0.00	0.00	0.00	0.00	0.00	0.00	0.00	0.00	0.00	0.00	0.00	60,000.00
SUB TOTAL ACT/IA/OBR		60,000	0.00	0.00	0.00	0.00	0.00	0.00	0.00	0.00	0.00	0.00	0.00	0.00	0.00	
<b>2202508 MEJORAMIENTO DEL DRENAJE PLUVIAL EN LA ZANJA PAICHE UMA, SECTOR ATUMPAMPA, DISTRITO DE TARAPOTO,</b>																
4000202 CONSTRUCCION DE SISTEMA DE DRENAJE PLUVIAL																
5 RECURSOS DETERMINADOS																
07 FONDO DE COMPENSACION MUNICIPAL																
2.6	ADQUISICION DE ACTIVOS NO	1,993,916	0.00	0.00	0.00	0.00	0.00	0.00	0.00	0.00	0.00	0.00	0.00	0.00	0.00	1,993,916.00
PARCIAL RUBRO 07		1,993,916	0.00	0.00	0.00	0.00	0.00	0.00	0.00	0.00	0.00	0.00	0.00	0.00	0.00	1,993,916.00
PARCIAL FTE 5		1,993,916	0.00	0.00	0.00	0.00	0.00	0.00	0.00	0.00	0.00	0.00	0.00	0.00	0.00	1,993,916.00
SUB TOTAL ACT/IA/OBR		1,993,916	0.00	0.00	0.00	0.00	0.00	0.00	0.00	0.00	0.00	0.00	0.00	0.00	0.00	
<b>3000001 ACCIONES COMUNES</b>																
5004279 MONITOREO, SUPERVISION Y EVALUACION DE PRODUCTOS Y ACTIVIDADES EN GESTION DE RIESGO DE DESASTRES																
2 RECURSOS DIRECTAMENTE RECAUDADOS																
09 RECURSOS DIRECTAMENTE RECAUDADOS																
2.3	BIENES Y SERVICIOS	43,524	2,629.15	2,629.15	2,629.15	3,162.31	2,629.15	0.00	0.00	0.00	0.00	0.00	0.00	0.00	13,678.91	29,845.09
PARCIAL RUBRO 09		43,524	2,629.15	2,629.15	2,629.15	3,162.31	2,629.15	0.00	0.00	0.00	0.00	0.00	0.00	0.00	13,678.91	29,845.09
PARCIAL FTE 2		43,524	2,629.15	2,629.15	2,629.15	3,162.31	2,629.15	0.00	0.00	0.00	0.00	0.00	0.00	0.00	13,678.91	29,845.09
SUB TOTAL ACT/IA/OBR		43,524	2,629.15	2,629.15	2,629.15	3,162.31	2,629.15	0.00	0.00	0.00	0.00	0.00	0.00	0.00	13,678.91	

5006144 ATENCION DE ACTIVIDADES DE EMERGENCIA



**DEVENGADOS Vs MARCO PRESUPUESTAL - 2019**  
(EN NUEVOS SOLES)

DEPARTAMENTO : 22 SAN MARTIN  
PROVINCIA : 09 SAN MARTIN  
PLIEGO : 01 MUNICIPALIDAD PROVINCIAL DE SAN MARTIN - TARAPOTO [301759]

M E N S U A L I Z A D O

PRG/PROY/ACT/IA/OBR	CATEGORIA	PIM	ENE	FEB	MAR	ABR	MAY	JUN	JUL	AGO	SET	OCT	NOV	DIC	TOTAL DEVENGADOS	SALDO
FF RB	GENERICA															
2 RECURSOS DIRECTAMENTE RECAUDADOS																
09 RECURSOS DIRECTAMENTE RECAUDADOS																
2.3	BIENES Y SERVICIOS	34,750	0.00	0.00	0.00	0.00	0.00	0.00	0.00	0.00	0.00	0.00	0.00	0.00	0.00	34,750.00
PARCIAL RUBRO 09		34,750	0.00	0.00	0.00	0.00	0.00	0.00	0.00	0.00	0.00	0.00	0.00	0.00	0.00	34,750.00
PARCIAL FTE 2		34,750	0.00	0.00	0.00	0.00	0.00	0.00	0.00	0.00	0.00	0.00	0.00	0.00	0.00	34,750.00
SUB TOTAL ACT/IA/OBR		34,750	0.00	0.00	0.00	0.00	0.00	0.00	0.00	0.00	0.00	0.00	0.00	0.00	0.00	
3000734 CAPACIDAD INSTALADA PARA LA PREPARACION Y RESPUESTA FRENTE A EMERGENCIAS Y DESASTRES																
5005560 DESARROLLO DE SIMULACROS EN GESTION REACTIVA																
2 RECURSOS DIRECTAMENTE RECAUDADOS																
09 RECURSOS DIRECTAMENTE RECAUDADOS																
2.3	BIENES Y SERVICIOS	1,924	0.00	0.00	0.00	0.00	0.00	0.00	0.00	0.00	0.00	0.00	0.00	0.00	0.00	1,924.00
PARCIAL RUBRO 09		1,924	0.00	0.00	0.00	0.00	0.00	0.00	0.00	0.00	0.00	0.00	0.00	0.00	0.00	1,924.00
PARCIAL FTE 2		1,924	0.00	0.00	0.00	0.00	0.00	0.00	0.00	0.00	0.00	0.00	0.00	0.00	0.00	1,924.00
SUB TOTAL ACT/IA/OBR		1,924	0.00	0.00	0.00	0.00	0.00	0.00	0.00	0.00	0.00	0.00	0.00	0.00	0.00	
5005561 IMPLEMENTACION DE BRIGADAS PARA LA ATENCION FRENTE A EMERGENCIAS Y DESASTRES																
2 RECURSOS DIRECTAMENTE RECAUDADOS																
09 RECURSOS DIRECTAMENTE RECAUDADOS																
2.3	BIENES Y SERVICIOS	5,002	0.00	0.00	0.00	0.00	0.00	0.00	0.00	0.00	0.00	0.00	0.00	0.00	0.00	5,002.00
PARCIAL RUBRO 09		5,002	0.00	0.00	0.00	0.00	0.00	0.00	0.00	0.00	0.00	0.00	0.00	0.00	0.00	5,002.00
PARCIAL FTE 2		5,002	0.00	0.00	0.00	0.00	0.00	0.00	0.00	0.00	0.00	0.00	0.00	0.00	0.00	5,002.00
SUB TOTAL ACT/IA/OBR		5,002	0.00	0.00	0.00	0.00	0.00	0.00	0.00	0.00	0.00	0.00	0.00	0.00	0.00	
5005611 ADMINISTRACION Y ALMACENAMIENTO DE KITS PARA LA ASISTENCIA FRENTE A EMERGENCIAS Y DESASTRES																
2 RECURSOS DIRECTAMENTE RECAUDADOS																
09 RECURSOS DIRECTAMENTE RECAUDADOS																
2.2	PENSIONES Y OTRAS	33,800	0.00	0.00	0.00	14,250.00	0.00	0.00	0.00	0.00	0.00	0.00	0.00	0.00	14,250.00	19,550.00
2.3	BIENES Y SERVICIOS	9,250	0.00	0.00	0.00	0.00	560.00	0.00	0.00	0.00	0.00	0.00	0.00	0.00	560.00	8,690.00
PARCIAL RUBRO 09		43,050	0.00	0.00	0.00	14,250.00	560.00	0.00	0.00	0.00	0.00	0.00	0.00	0.00	14,810.00	28,240.00
PARCIAL FTE 2		43,050	0.00	0.00	0.00	14,250.00	560.00	0.00	0.00	0.00	0.00	0.00	0.00	0.00	14,810.00	28,240.00



**DEVENGADOS Vs MARCO PRESUPUESTAL - 2019**  
(EN NUEVOS SOLES)

DEPARTAMENTO : 22 SAN MARTIN  
PROVINCIA : 09 SAN MARTIN  
PLIEGO : 01 MUNICIPALIDAD PROVINCIAL DE SAN MARTIN - TARAPOTO [301759]

M E N S U A L I Z A D O

PRG	PROY	ACT	AI	OBR													TOTAL	
FF	RB	CATEGORIA	PIM	ENE	FEB	MAR	ABR	MAY	JUN	JUL	AGO	SET	OCT	NOV	DIC	DEVENGADOS	SALDO	
		GENERICA																
		SUB TOTAL ACT/AI/OBR	43,050	0.00	0.00	0.00	14,250.00	560.00	0.00	0.00	0.00	0.00	0.00	0.00	0.00	14,810.00		
		3000736 EDIFICACIONES SEGURAS ANTE EL RIESGO DE DESASTRES																
		5005568 INSPECCION DE EDIFICACIONES PARA LA SEGURIDAD Y EL CONTROL URBANO																
		2 RECURSOS DIRECTAMENTE RECAUDADOS																
		09 RECURSOS DIRECTAMENTE RECAUDADOS																
		2.3 BIENES Y SERVICIOS	371,025	12,586.58	19,823.29	35,238.26	40,213.63	27,402.14	0.00	0.00	0.00	0.00	0.00	0.00	0.00	135,263.90	235,761.10	
		2.6 ADQUISICION DE ACTIVOS NO	5,540	0.00	0.00	0.00	0.00	0.00	0.00	0.00	0.00	0.00	0.00	0.00	0.00	0.00	5,540.00	
		PARCIAL RUBRO 09	376,565	12,586.58	19,823.29	35,238.26	40,213.63	27,402.14	0.00	0.00	0.00	0.00	0.00	0.00	0.00	135,263.90	241,301.10	
		PARCIAL FTE 2	376,565	12,586.58	19,823.29	35,238.26	40,213.63	27,402.14	0.00	0.00	0.00	0.00	0.00	0.00	0.00	135,263.90	241,301.10	
		5 RECURSOS DETERMINADOS																
		08 IMPUESTOS MUNICIPALES																
		2.3 BIENES Y SERVICIOS	8,000	0.00	8,000.00	0.00	0.00	0.00	0.00	0.00	0.00	0.00	0.00	0.00	0.00	8,000.00	0.00	
		PARCIAL RUBRO 08	8,000	0.00	8,000.00	0.00	0.00	0.00	0.00	0.00	0.00	0.00	0.00	0.00	0.00	8,000.00	0.00	
		PARCIAL FTE 5	8,000	0.00	8,000.00	0.00	0.00	0.00	0.00	0.00	0.00	0.00	0.00	0.00	0.00	8,000.00	0.00	
		SUB TOTAL ACT/AI/OBR	384,565	12,586.58	27,823.29	35,238.26	40,213.63	27,402.14	0.00	0.00	0.00	0.00	0.00	0.00	0.00	143,263.90		
		3000738 PERSONAS CON FORMACION Y CONOCIMIENTO EN GESTION DEL RIESGO DE DESASTRES Y ADAPTACION AL CAMBIO																
		5005580 FORMACION Y CAPACITACION EN MATERIA DE GESTION DE RIESGO DE DESASTRES Y ADAPTACION AL CAMBIO																
		2 RECURSOS DIRECTAMENTE RECAUDADOS																
		09 RECURSOS DIRECTAMENTE RECAUDADOS																
		2.3 BIENES Y SERVICIOS	322	0.00	0.00	0.00	0.00	0.00	0.00	0.00	0.00	0.00	0.00	0.00	0.00	0.00	322.00	
		PARCIAL RUBRO 09	322	0.00	0.00	0.00	0.00	0.00	0.00	0.00	0.00	0.00	0.00	0.00	0.00	0.00	322.00	
		PARCIAL FTE 2	322	0.00	0.00	0.00	0.00	0.00	0.00	0.00	0.00	0.00	0.00	0.00	0.00	0.00	322.00	
		SUB TOTAL ACT/AI/OBR	322	0.00	0.00	0.00	0.00	0.00	0.00	0.00	0.00	0.00	0.00	0.00	0.00	0.00		
		3000739 POBLACION CON PRACTICAS SEGURAS PARA LA RESILIENCIA																
		5003293 DESARROLLO DEL SISTEMA DE ALERTA TEMPRANA Y DE COMUNICACION																
		2 RECURSOS DIRECTAMENTE RECAUDADOS																
		09 RECURSOS DIRECTAMENTE RECAUDADOS																
		2.3 BIENES Y SERVICIOS	2,246	0.00	0.00	0.00	0.00	0.00	0.00	0.00	0.00	0.00	0.00	0.00	0.00	0.00	2,246.00	
		PARCIAL RUBRO 09	2,246	0.00	0.00	0.00	0.00	0.00	0.00	0.00	0.00	0.00	0.00	0.00	0.00	0.00	2,246.00	





**DEVENGADOS Vs MARCO PRESUPUESTAL - 2019**  
(EN NUEVOS SOLES)

DEPARTAMENTO : 22 SAN MARTIN  
PROVINCIA : 09 SAN MARTIN  
PLIEGO : 01 MUNICIPALIDAD PROVINCIAL DE SAN MARTIN - TARAPOTO [301759]

M E N S U A L I Z A D O

PRG/PROD/PROY ACT/AL/OBR	CATEGORIA FF RB GENERICA	PIM	ENE	FEB	MAR	ABR	MAY	JUN	JUL	AGO	SET	OCT	NOV	DIC	TOTAL DEVENGADOS	SALDO
PARCIAL FTE 2		2,246	0.00	0.00	0.00	0.00	0.00	0.00	0.00	0.00	0.00	0.00	0.00	0.00	0.00	2,246.00
SUB TOTAL ACT/AL/OBR		2,246	0.00	0.00	0.00	0.00	0.00	0.00	0.00	0.00	0.00	0.00	0.00	0.00	0.00	
<b>5005583 ORGANIZACION Y ENTRENAMIENTO DE COMUNIDADES EN HABILIDADES FRENTE AL RIESGO DE DESASTRES</b>																
2 RECURSOS DIRECTAMENTE RECAUDADOS																
09 RECURSOS DIRECTAMENTE RECAUDADOS																
2.3 BIENES Y SERVICIOS		1,122	0.00	0.00	0.00	0.00	0.00	0.00	0.00	0.00	0.00	0.00	0.00	0.00	0.00	1,122.00
PARCIAL RUBRO 09		1,122	0.00	0.00	0.00	0.00	0.00	0.00	0.00	0.00	0.00	0.00	0.00	0.00	0.00	1,122.00
PARCIAL FTE 2		1,122	0.00	0.00	0.00	0.00	0.00	0.00	0.00	0.00	0.00	0.00	0.00	0.00	0.00	1,122.00
SUB TOTAL ACT/AL/OBR		1,122	0.00	0.00	0.00	0.00	0.00	0.00	0.00	0.00	0.00	0.00	0.00	0.00	0.00	
<b>3000740 SERVICIOS PUBLICOS SEGUROS ANTE EMERGENCIAS Y DESASTRES</b>																
<b>5005585 SEGURIDAD FISICO FUNCIONAL DE SERVICIOS PUBLICOS</b>																
2 RECURSOS DIRECTAMENTE RECAUDADOS																
09 RECURSOS DIRECTAMENTE RECAUDADOS																
2.3 BIENES Y SERVICIOS		13,632	0.00	0.00	0.00	0.00	0.00	0.00	0.00	0.00	0.00	0.00	0.00	0.00	0.00	13,632.00
PARCIAL RUBRO 09		13,632	0.00	0.00	0.00	0.00	0.00	0.00	0.00	0.00	0.00	0.00	0.00	0.00	0.00	13,632.00
PARCIAL FTE 2		13,632	0.00	0.00	0.00	0.00	0.00	0.00	0.00	0.00	0.00	0.00	0.00	0.00	0.00	13,632.00
SUB TOTAL ACT/AL/OBR		13,632	0.00	0.00	0.00	0.00	0.00	0.00	0.00	0.00	0.00	0.00	0.00	0.00	0.00	
<b>0082 PROGRAMA NACIONAL DE SANEAMIENTO URBANO</b>																
<b>2001621 ESTUDIOS DE PRE-INVERSION</b>																
<b>6000032 ESTUDIOS DE PRE - INVERSION</b>																
5 RECURSOS DETERMINADOS																
07 FONDO DE COMPENSACION MUNICIPAL																
2.6 ADQUISICION DE ACTIVOS NO		15,000	0.00	0.00	0.00	0.00	0.00	0.00	0.00	0.00	0.00	0.00	0.00	0.00	0.00	15,000.00
PARCIAL RUBRO 07		15,000	0.00	0.00	0.00	0.00	0.00	0.00	0.00	0.00	0.00	0.00	0.00	0.00	0.00	15,000.00
PARCIAL FTE 5		15,000	0.00	0.00	0.00	0.00	0.00	0.00	0.00	0.00	0.00	0.00	0.00	0.00	0.00	15,000.00
SUB TOTAL ACT/AL/OBR		15,000	0.00	0.00	0.00	0.00	0.00	0.00	0.00	0.00	0.00	0.00	0.00	0.00	0.00	
<b>2167709 MEJORAMIENTO Y AMPLIACION DEL SISTEMA DE PRODUCCION DE AGUA CACHYACU Y CONSTRUCCION DE</b>																
<b>4000053 MEJORAMIENTO DEL SISTEMA DE AGUA POTABLE</b>																



**DEVENGADOS Vs MARCO PRESUPUESTAL - 2019**  
(EN NUEVOS SOLES)

DEPARTAMENTO : 22 SAN MARTIN  
PROVINCIA : 09 SAN MARTIN  
PLIEGO : 01 MUNICIPALIDAD PROVINCIAL DE SAN MARTIN - TARAPOTO [301759]

M E N S U A L I Z A D O

PRG/PROY/ACT/IOBR	CATEGORIA FF RB GENERICA	PIM	ENE	FEB	MAR	ABR	MAY	JUN	JUL	AGO	SET	OCT	NOV	DIC	TOTAL DEVENGADOS	SALDO
1 RECURSOS ORDINARIOS																
00 RECURSOS ORDINARIOS																
2.6	ADQUISICION DE ACTIVOS NO	5,472,742	0.00	579,561.92	342,306.03	1,247,699.07	0.00	0.00	0.00	0.00	0.00	0.00	0.00	0.00	2,169,567.02	3,303,174.98
PARCIAL RUBRO 00		5,472,742	0.00	579,561.92	342,306.03	1,247,699.07	0.00	0.00	0.00	0.00	0.00	0.00	0.00	0.00	2,169,567.02	3,303,174.98
PARCIAL FTE 1		5,472,742	0.00	579,561.92	342,306.03	1,247,699.07	0.00	0.00	0.00	0.00	0.00	0.00	0.00	0.00	2,169,567.02	3,303,174.98
3 RECURSOS POR OPERACIONES OFICIALES DE CREDITO																
19 RECURSOS POR OPERACIONES OFICIALES DE CREDITO																
2.6	ADQUISICION DE ACTIVOS NO	5,444,885	0.00	0.00	0.00	0.00	1,262,035.66	0.00	0.00	0.00	0.00	0.00	0.00	0.00	1,262,035.66	4,182,849.34
PARCIAL RUBRO 19		5,444,885	0.00	0.00	0.00	0.00	1,262,035.66	0.00	0.00	0.00	0.00	0.00	0.00	0.00	1,262,035.66	4,182,849.34
PARCIAL FTE 3		5,444,885	0.00	0.00	0.00	0.00	1,262,035.66	0.00	0.00	0.00	0.00	0.00	0.00	0.00	1,262,035.66	4,182,849.34
5 RECURSOS DETERMINADOS																
07 FONDO DE COMPENSACION MUNICIPAL																
2.6	ADQUISICION DE ACTIVOS NO	144,760	0.00	0.00	0.00	0.00	0.00	0.00	0.00	0.00	0.00	0.00	0.00	0.00	0.00	144,760.00
PARCIAL RUBRO 07		144,760	0.00	0.00	0.00	0.00	0.00	0.00	0.00	0.00	0.00	0.00	0.00	0.00	0.00	144,760.00
PARCIAL FTE 5		144,760	0.00	0.00	0.00	0.00	0.00	0.00	0.00	0.00	0.00	0.00	0.00	0.00	0.00	144,760.00
SUB TOTAL ACT/IOBR		11,062,387	0.00	579,561.92	342,306.03	1,247,699.07	1,262,035.66	0.00	0.00	0.00	0.00	0.00	0.00	0.00	3,431,602.68	
6000001 EXPEDIENTE TECNICO																
5 RECURSOS DETERMINADOS																
07 FONDO DE COMPENSACION MUNICIPAL																
2.6	ADQUISICION DE ACTIVOS NO	24,950	0.00	0.00	0.00	10,000.00	0.00	0.00	0.00	0.00	0.00	0.00	0.00	0.00	10,000.00	14,950.00
PARCIAL RUBRO 07		24,950	0.00	0.00	0.00	10,000.00	0.00	0.00	0.00	0.00	0.00	0.00	0.00	0.00	10,000.00	14,950.00
PARCIAL FTE 5		24,950	0.00	0.00	0.00	10,000.00	0.00	0.00	0.00	0.00	0.00	0.00	0.00	0.00	10,000.00	14,950.00
SUB TOTAL ACT/IOBR		24,950	0.00	0.00	0.00	10,000.00	0.00	0.00	0.00	0.00	0.00	0.00	0.00	0.00	10,000.00	
2185162 MEJORAMIENTO DE REDES Y CONEXIONES DOMICILIARIAS DE AGUA POTABLE Y ALCANTARILLADO SANITARIO DE																
4000053 MEJORAMIENTO DEL SISTEMA DE AGUA POTABLE																
5 RECURSOS DETERMINADOS																
18 CANON Y SOBRECANON, REGALIAS, RENTA DE ADUANAS Y PARTICIPACIONES																
2.6	ADQUISICION DE ACTIVOS NO	634,082	0.00	362,567.04	206,881.59	29,404.79	0.00	0.00	0.00	0.00	0.00	0.00	0.00	0.00	598,853.42	35,228.58



**DEVENGADOS Vs MARCO PRESUPUESTAL - 2019**  
(EN NUEVOS SOLES)

DEPARTAMENTO : 22 SAN MARTIN  
PROVINCIA : 09 SAN MARTIN  
PLIEGO : 01 MUNICIPALIDAD PROVINCIAL DE SAN MARTIN - TARAPOTO [301759]

M E N S U A L I Z A D O

PRG/PRODI/PROY ACT/IA/OBR		CATEGORIA	PIM	ENE	FEB	MAR	ABR	MAY	JUN	JUL	AGO	SET	OCT	NOV	DIC	TOTAL DEVENGADOS	SALDO
FF	RB	GENERICA															
		PARCIAL RUBRO 18	634,082	0.00	362,567.04	206,881.59	29,404.79	0.00	0.00	0.00	0.00	0.00	0.00	0.00	0.00	598,853.42	35,228.58
		PARCIAL FTE 5	634,082	0.00	362,567.04	206,881.59	29,404.79	0.00	0.00	0.00	0.00	0.00	0.00	0.00	0.00	598,853.42	35,228.58
		SUB TOTAL ACT/IA/OBR	634,082	0.00	362,567.04	206,881.59	29,404.79	0.00	0.00	0.00	0.00	0.00	0.00	0.00	0.00	598,853.42	
2312047 MEJORAMIENTO DE LOS SERVICIOS DE AGUA POTABLE Y DE ALCANTARILLADO SANITARIO EN EL JR. MARTINEZ DE																	
6000002 SUPERVISION Y LIQUIDACION DE OBRAS																	
3 RECURSOS POR OPERACIONES OFICIALES DE CREDITO																	
19 RECURSOS POR OPERACIONES OFICIALES DE CREDITO																	
		2.6 ADQUISICION DE ACTIVOS NO	165,659	0.00	0.00	0.00	0.00	0.00	0.00	0.00	0.00	0.00	0.00	0.00	0.00	0.00	165,659.00
		PARCIAL RUBRO 19	165,659	0.00	0.00	0.00	0.00	0.00	0.00	0.00	0.00	0.00	0.00	0.00	0.00	0.00	165,659.00
		PARCIAL FTE 3	165,659	0.00	0.00	0.00	0.00	0.00	0.00	0.00	0.00	0.00	0.00	0.00	0.00	0.00	165,659.00
		SUB TOTAL ACT/IA/OBR	165,659	0.00	0.00	0.00	0.00	0.00	0.00	0.00	0.00	0.00	0.00	0.00	0.00	0.00	
2404290 CONSTRUCCION DE ABASTECIMIENTO DE AGUA Y DESAGÜE; EN EL(LA) CALLE PROLONGACION CUZCO,CERCADO DE																	
6000001 EXPEDIENTE TECNICO																	
5 RECURSOS DETERMINADOS																	
07 FONDO DE COMPENSACION MUNICIPAL																	
		2.6 ADQUISICION DE ACTIVOS NO	30,000	0.00	0.00	0.00	0.00	0.00	0.00	0.00	0.00	0.00	0.00	0.00	0.00	0.00	30,000.00
		PARCIAL RUBRO 07	30,000	0.00	0.00	0.00	0.00	0.00	0.00	0.00	0.00	0.00	0.00	0.00	0.00	0.00	30,000.00
		PARCIAL FTE 5	30,000	0.00	0.00	0.00	0.00	0.00	0.00	0.00	0.00	0.00	0.00	0.00	0.00	0.00	30,000.00
		SUB TOTAL ACT/IA/OBR	30,000	0.00	0.00	0.00	0.00	0.00	0.00	0.00	0.00	0.00	0.00	0.00	0.00	0.00	
2429929 MEJORAMIENTO DE LOS SERVICIOS DE AGUA POTABLE Y DE ALCANTARILLADO SANITARIO EN LOS JRS. CENEPA																	
6000001 EXPEDIENTE TECNICO																	
5 RECURSOS DETERMINADOS																	
07 FONDO DE COMPENSACION MUNICIPAL																	
		2.6 ADQUISICION DE ACTIVOS NO	15,000	0.00	0.00	0.00	0.00	0.00	0.00	0.00	0.00	0.00	0.00	0.00	0.00	0.00	15,000.00
		PARCIAL RUBRO 07	15,000	0.00	0.00	0.00	0.00	0.00	0.00	0.00	0.00	0.00	0.00	0.00	0.00	0.00	15,000.00
		PARCIAL FTE 5	15,000	0.00	0.00	0.00	0.00	0.00	0.00	0.00	0.00	0.00	0.00	0.00	0.00	0.00	15,000.00
		SUB TOTAL ACT/IA/OBR	15,000	0.00	0.00	0.00	0.00	0.00	0.00	0.00	0.00	0.00	0.00	0.00	0.00	0.00	
0101 INCREMENTO DE LA PRACTICA DE ACTIVIDADES FISICAS, DEPORTIVAS Y RECREATIVAS EN LA POBLACION PERUANA																	
2001621 ESTUDIOS DE PRE-INVERSION																	



**DEVENGADOS Vs MARCO PRESUPUESTAL - 2019**  
(EN NUEVOS SOLES)

DEPARTAMENTO : 22 SAN MARTIN  
PROVINCIA : 09 SAN MARTIN  
PLIEGO : 01 MUNICIPALIDAD PROVINCIAL DE SAN MARTIN - TARAPOTO [301759]

M E N S U A L I Z A D O

PRG	PROY	ACT	AI	OBR	PIM	ENE	FEB	MAR	ABR	MAY	JUN	JUL	AGO	SET	OCT	NOV	DIC	TOTAL DEVENGADOS	SALDO
FF	RB	GENERICA																	
6000032 ESTUDIOS DE PRE - INVERSION																			
5 RECURSOS DETERMINADOS																			
07 FONDO DE COMPENSACION MUNICIPAL																			
2.6		ADQUISICION DE ACTIVOS NO			1,500	0.00	0.00	0.00	0.00	0.00	0.00	0.00	0.00	0.00	0.00	0.00	0.00	0.00	1,500.00
PARCIAL RUBRO 07					1,500	0.00	0.00	0.00	0.00	0.00	0.00	0.00	0.00	0.00	0.00	0.00	0.00	0.00	1,500.00
PARCIAL FTE 5					1,500	0.00	0.00	0.00	0.00	0.00	0.00	0.00	0.00	0.00	0.00	0.00	0.00	0.00	1,500.00
SUB TOTAL ACT/ AI/OBR					1,500	0.00	0.00	0.00	0.00	0.00	0.00	0.00	0.00	0.00	0.00	0.00	0.00	0.00	
3000788 POBLACION OBJETIVO ACCEDE A MASIFICACION DEPORTIVA																			
5005868 DESARROLLO DE CAMPAÑAS DE MASIFICACION DEPORTIVA A LA POBLACION OBJETIVO																			
2 RECURSOS DIRECTAMENTE RECAUDADOS																			
09 RECURSOS DIRECTAMENTE RECAUDADOS																			
2.3		BIENES Y SERVICIOS			226,509	1,090.00	7,890.00	29,505.50	8,185.00	21,691.00	0.00	0.00	0.00	0.00	0.00	0.00	0.00	68,361.50	158,147.50
2.6		ADQUISICION DE ACTIVOS NO			550	0.00	0.00	0.00	0.00	0.00	0.00	0.00	0.00	0.00	0.00	0.00	0.00	0.00	550.00
PARCIAL RUBRO 09					227,059	1,090.00	7,890.00	29,505.50	8,185.00	21,691.00	0.00	0.00	0.00	0.00	0.00	0.00	0.00	68,361.50	158,697.50
PARCIAL FTE 2					227,059	1,090.00	7,890.00	29,505.50	8,185.00	21,691.00	0.00	0.00	0.00	0.00	0.00	0.00	0.00	68,361.50	158,697.50
SUB TOTAL ACT/ AI/OBR					227,059	1,090.00	7,890.00	29,505.50	8,185.00	21,691.00	0.00	0.00	0.00	0.00	0.00	0.00	0.00	68,361.50	
3000798 INFRAESTRUCTURA DEPORTIVA EN ADECUADAS CONDICIONES PARA LA PRACTICA DE ACTIVIDADES FISICAS,																			
5006204 OPERACION Y MANTENIMIENTO DE INFRAESTRUCTURA DEPORTIVA																			
2 RECURSOS DIRECTAMENTE RECAUDADOS																			
09 RECURSOS DIRECTAMENTE RECAUDADOS																			
2.3		BIENES Y SERVICIOS			124,674	4,078.24	19,238.24	13,529.98	12,518.38	4,028.48	0.00	0.00	0.00	0.00	0.00	0.00	0.00	53,393.32	71,280.68
PARCIAL RUBRO 09					124,674	4,078.24	19,238.24	13,529.98	12,518.38	4,028.48	0.00	0.00	0.00	0.00	0.00	0.00	0.00	53,393.32	71,280.68
PARCIAL FTE 2					124,674	4,078.24	19,238.24	13,529.98	12,518.38	4,028.48	0.00	0.00	0.00	0.00	0.00	0.00	0.00	53,393.32	71,280.68
SUB TOTAL ACT/ AI/OBR					124,674	4,078.24	19,238.24	13,529.98	12,518.38	4,028.48	0.00	0.00	0.00	0.00	0.00	0.00	0.00	53,393.32	
0109 NUESTRAS CIUDADES																			
3000585 GOBIERNOS LOCALES CON GESTION URBANA FORTALECIDA																			
5004347 IMPLEMENTACION DE SISTEMAS DE INFORMACION GEOGRAFICA PARA LA GESTION URBANA TERRITORIAL																			
2 RECURSOS DIRECTAMENTE RECAUDADOS																			
09 RECURSOS DIRECTAMENTE RECAUDADOS																			



**DEVENGADOS Vs MARCO PRESUPUESTAL - 2019**  
(EN NUEVOS SOLES)

DEPARTAMENTO : 22 SAN MARTIN  
PROVINCIA : 09 SAN MARTIN  
PLIEGO : 01 MUNICIPALIDAD PROVINCIAL DE SAN MARTIN - TARAPOTO [301759]

M E N S U A L I Z A D O

PRG/PROD/PROY ACT/IA/OBR	CATEGORIA	PIM	ENE	FEB	MAR	ABR	MAY	JUN	JUL	AGO	SET	OCT	NOV	DIC	TOTAL DEVENGADOS	SALDO
FF RB	GENERICA															
2.3	BIENES Y SERVICIOS	1,740	0.00	0.00	0.00	900.00	0.00	0.00	0.00	0.00	0.00	0.00	0.00	0.00	900.00	840.00
PARCIAL RUBRO 09		1,740	0.00	0.00	0.00	900.00	0.00	0.00	0.00	0.00	0.00	0.00	0.00	0.00	900.00	840.00
PARCIAL FTE 2		1,740	0.00	0.00	0.00	900.00	0.00	0.00	0.00	0.00	0.00	0.00	0.00	0.00	900.00	840.00
5 RECURSOS DETERMINADOS																
18 CANON Y SOBRECANON, REGALIAS, RENTA DE ADUANAS Y PARTICIPACIONES																
2.3	BIENES Y SERVICIOS	609,632	0.00	0.00	0.00	0.00	0.00	0.00	0.00	0.00	0.00	0.00	0.00	0.00	0.00	609,632.00
2.6	ADQUISICION DE ACTIVOS NO	8,500	0.00	0.00	0.00	0.00	0.00	0.00	0.00	0.00	0.00	0.00	0.00	0.00	0.00	8,500.00
PARCIAL RUBRO 18		618,132	0.00	0.00	0.00	0.00	0.00	0.00	0.00	0.00	0.00	0.00	0.00	0.00	0.00	618,132.00
PARCIAL FTE 5		618,132	0.00	0.00	0.00	0.00	0.00	0.00	0.00	0.00	0.00	0.00	0.00	0.00	0.00	618,132.00
SUBTOTAL ACT/IA/OBR		619,872	0.00	0.00	0.00	900.00	0.00	0.00	0.00	0.00	0.00	0.00	0.00	0.00	900.00	
0127 MEJORA DE LA COMPETITIVIDAD DE LOS DESTINOS TURISTICOS																
3000664 AGENTES DE LOS DESTINOS TURISTICOS CUENTAN CON SERVICIOS PARA DESARROLLAR UNA OFERTA TURISTICA																
5005047 CONSERVACION Y PUESTA EN VALOR DE LOS RECURSOS TURISTICOS																
2 RECURSOS DIRECTAMENTE RECAUDADOS																
09 RECURSOS DIRECTAMENTE RECAUDADOS																
2.3	BIENES Y SERVICIOS	51,406	3,871.20	12,274.10	4,693.48	0.00	509.00	0.00	0.00	0.00	0.00	0.00	0.00	0.00	21,347.78	30,058.22
PARCIAL RUBRO 09		51,406	3,871.20	12,274.10	4,693.48	0.00	509.00	0.00	0.00	0.00	0.00	0.00	0.00	0.00	21,347.78	30,058.22
PARCIAL FTE 2		51,406	3,871.20	12,274.10	4,693.48	0.00	509.00	0.00	0.00	0.00	0.00	0.00	0.00	0.00	21,347.78	30,058.22
5 RECURSOS DETERMINADOS																
08 IMPUESTOS MUNICIPALES																
2.3	BIENES Y SERVICIOS	315,000	0.00	12,707.50	0.00	0.00	139,601.30	0.00	0.00	0.00	0.00	0.00	0.00	0.00	152,308.80	162,691.20
PARCIAL RUBRO 08		315,000	0.00	12,707.50	0.00	0.00	139,601.30	0.00	0.00	0.00	0.00	0.00	0.00	0.00	152,308.80	162,691.20
PARCIAL FTE 5		315,000	0.00	12,707.50	0.00	0.00	139,601.30	0.00	0.00	0.00	0.00	0.00	0.00	0.00	152,308.80	162,691.20
SUBTOTAL ACT/IA/OBR		366,406	3,871.20	24,981.60	4,693.48	0.00	140,110.30	0.00	0.00	0.00	0.00	0.00	0.00	0.00	173,656.58	
0129 PREVENCION Y MANEJO DE CONDICIONES SECUNDARIAS DE SALUD EN PERSONAS CON DISCAPACIDAD																
3000690 PERSONAS CON DISCAPACIDAD RECIBEN SERVICIOS DE REHABILITACION BASADA EN LA COMUNIDAD																
5005155 CAPACITACION A AGENTES COMUNITARIOS EN REHABILITACION BASADA EN LA COMUNIDAD																
2 RECURSOS DIRECTAMENTE RECAUDADOS																
09 RECURSOS DIRECTAMENTE RECAUDADOS																



**DEVENGADOS Vs MARCO PRESUPUESTAL - 2019**  
(EN NUEVOS SOLES)

DEPARTAMENTO : 22 SAN MARTIN  
PROVINCIA : 09 SAN MARTIN  
PLIEGO : 01 MUNICIPALIDAD PROVINCIAL DE SAN MARTIN - TARAPOTO [301759]

M E N S U A L I Z A D O

PRG/PROY/ACT/AL/OBR	CATEGORIA FF RB GENERICA	PIM	ENE	FEB	MAR	ABR	MAY	JUN	JUL	AGO	SET	OCT	NOV	DIC	TOTAL DEVENGADOS	SALDO
2.3	BIENES Y SERVICIOS	31,672	0.00	0.00	0.00	0.00	640.00	0.00	0.00	0.00	0.00	0.00	0.00	0.00	640.00	31,032.00
PARCIAL RUBRO 09		31,672	0.00	0.00	0.00	0.00	640.00	0.00	0.00	0.00	0.00	0.00	0.00	0.00	640.00	31,032.00
PARCIAL FTE 2		31,672	0.00	0.00	0.00	0.00	640.00	0.00	0.00	0.00	0.00	0.00	0.00	0.00	640.00	31,032.00
SUB TOTAL ACT/AL/OBR		31,672	0.00	0.00	0.00	0.00	640.00	0.00	0.00	0.00	0.00	0.00	0.00	0.00	640.00	
<b>0138 REDUCCION DEL COSTO, TIEMPO E INSEGURIDAD EN EL SISTEMA DE TRANSPORTE</b>																
3000001 ACCIONES COMUNES																
5005715 FORTALECIMIENTO DE CAPACIDADES EN EL SISTEMA DE TRANSPORTE																
5 RECURSOS DETERMINADOS																
07 FONDO DE COMPENSACION MUNICIPAL																
2.4	DONACIONES Y	360,000	0.00	26,000.00	26,000.00	52,000.00	26,000.00	0.00	0.00	0.00	0.00	0.00	0.00	0.00	130,000.00	230,000.00
PARCIAL RUBRO 07		360,000	0.00	26,000.00	26,000.00	52,000.00	26,000.00	0.00	0.00	0.00	0.00	0.00	0.00	0.00	130,000.00	230,000.00
08 IMPUESTOS MUNICIPALES																
2.4	DONACIONES Y	60,000	0.00	5,000.00	5,000.00	10,000.00	5,000.00	0.00	0.00	0.00	0.00	0.00	0.00	0.00	25,000.00	35,000.00
PARCIAL RUBRO 08		60,000	0.00	5,000.00	5,000.00	10,000.00	5,000.00	0.00	0.00	0.00	0.00	0.00	0.00	0.00	25,000.00	35,000.00
PARCIAL FTE 5		420,000	0.00	31,000.00	31,000.00	62,000.00	31,000.00	0.00	0.00	0.00	0.00	0.00	0.00	0.00	155,000.00	265,000.00
SUB TOTAL ACT/AL/OBR		420,000	0.00	31,000.00	31,000.00	62,000.00	31,000.00	0.00	0.00	0.00	0.00	0.00	0.00	0.00	155,000.00	
<b>3000133 CAMINO VECINAL CON MANTENIMIENTO VIAL</b>																
5001452 MANTENIMIENTO RUTINARIO DE CAMINOS VECINALES NO PAVIMENTADOS																
1 RECURSOS ORDINARIOS																
00 RECURSOS ORDINARIOS																
2.3	BIENES Y SERVICIOS	0	0.00	0.00	0.00	0.00	0.00	0.00	0.00	0.00	0.00	0.00	0.00	0.00	0.00	0.00
2.4	DONACIONES Y	954,664	0.00	0.00	0.00	0.00	0.00	0.00	0.00	0.00	0.00	0.00	0.00	0.00	0.00	954,664.00
PARCIAL RUBRO 00		954,664	0.00	0.00	0.00	0.00	0.00	0.00	0.00	0.00	0.00	0.00	0.00	0.00	0.00	954,664.00
PARCIAL FTE 1		954,664	0.00	0.00	0.00	0.00	0.00	0.00	0.00	0.00	0.00	0.00	0.00	0.00	0.00	954,664.00
SUB TOTAL ACT/AL/OBR		954,664	0.00	0.00	0.00	0.00	0.00	0.00	0.00	0.00	0.00	0.00	0.00	0.00	0.00	
<b>5001453 MANTENIMIENTO PERIODICO DE CAMINOS VECINALES NO PAVIMENTADOS</b>																
1 RECURSOS ORDINARIOS																
00 RECURSOS ORDINARIOS																



**DEVENGADOS Vs MARCO PRESUPUESTAL - 2019**  
(EN NUEVOS SOLES)

DEPARTAMENTO : 22 SAN MARTIN  
PROVINCIA : 09 SAN MARTIN  
PLIEGO : 01 MUNICIPALIDAD PROVINCIAL DE SAN MARTIN - TARAPOTO [301759]

M E N S U A L I Z A D O

PRG	PRODI	PROY	ACT	AI	OBR													TOTAL	SALDO
FF	RB	CATEGORIA	PIM	ENE	FEB	MAR	ABR	MAY	JUN	JUL	AGO	SET	OCT	NOV	DIC	DEVENGADOS			
		GENERICA																	
2.3		BIENES Y SERVICIOS	50,211	0.00	0.00	0.00	0.00	0.00	0.00	0.00	0.00	0.00	0.00	0.00	0.00	0.00	50,211.00		
2.4		DONACIONES Y	736,428	0.00	0.00	0.00	0.00	0.00	0.00	0.00	0.00	0.00	0.00	0.00	0.00	0.00	736,428.00		
PARCIAL RUBRO 00			786,639	0.00	0.00	0.00	0.00	0.00	0.00	0.00	0.00	0.00	0.00	0.00	0.00	0.00	786,639.00		
PARCIAL FTE 1			786,639	0.00	0.00	0.00	0.00	0.00	0.00	0.00	0.00	0.00	0.00	0.00	0.00	0.00	786,639.00		
SUB TOTAL ACT/ AI/OBR			786,639	0.00	0.00	0.00	0.00	0.00	0.00	0.00	0.00	0.00	0.00	0.00	0.00	0.00			
3000143 USUARIO DE LA VIA CON MAYOR CONOCIMIENTO DE SEGURIDAD VIAL																			
5001488 CAMPAÑAS DE SENSIBILIZACION A LA COMUNIDAD SOBRE SEGURIDAD Y EDUCACION VIAL																			
2 RECURSOS DIRECTAMENTE RECAUDADOS																			
09 RECURSOS DIRECTAMENTE RECAUDADOS																			
2.3		BIENES Y SERVICIOS	14,281	0.00	0.00	0.00	1,205.00	2,212.29	0.00	0.00	0.00	0.00	0.00	0.00	0.00	0.00	3,417.29	10,863.71	
2.6		ADQUISICION DE ACTIVOS NO	3,461	0.00	0.00	0.00	0.00	0.00	0.00	0.00	0.00	0.00	0.00	0.00	0.00	0.00	0.00	3,461.00	
PARCIAL RUBRO 09			17,742	0.00	0.00	0.00	1,205.00	2,212.29	0.00	0.00	0.00	0.00	0.00	0.00	0.00	0.00	3,417.29	14,324.71	
PARCIAL FTE 2			17,742	0.00	0.00	0.00	1,205.00	2,212.29	0.00	0.00	0.00	0.00	0.00	0.00	0.00	0.00	3,417.29	14,324.71	
SUB TOTAL ACT/ AI/OBR			17,742	0.00	0.00	0.00	1,205.00	2,212.29	0.00	0.00	0.00	0.00	0.00	0.00	0.00	0.00	3,417.29		
3000478 SERVICIOS DE TRANSPORTE TERRESTRE Y COMPLEMENTARIOS FISCALIZADOS																			
5004390 FISCALIZACION DEL TRANSITO A VEHICULOS DE TRANSPORTE TERRESTRE																			
2 RECURSOS DIRECTAMENTE RECAUDADOS																			
09 RECURSOS DIRECTAMENTE RECAUDADOS																			
2.3		BIENES Y SERVICIOS	55,920	4,258.75	3,245.05	3,245.05	3,336.40	3,245.05	0.00	0.00	0.00	0.00	0.00	0.00	0.00	0.00	17,330.30	38,589.70	
PARCIAL RUBRO 09			55,920	4,258.75	3,245.05	3,245.05	3,336.40	3,245.05	0.00	0.00	0.00	0.00	0.00	0.00	0.00	0.00	17,330.30	38,589.70	
PARCIAL FTE 2			55,920	4,258.75	3,245.05	3,245.05	3,336.40	3,245.05	0.00	0.00	0.00	0.00	0.00	0.00	0.00	0.00	17,330.30	38,589.70	
SUB TOTAL ACT/ AI/OBR			55,920	4,258.75	3,245.05	3,245.05	3,336.40	3,245.05	0.00	0.00	0.00	0.00	0.00	0.00	0.00	0.00	17,330.30		
3000479 PERSONA AUTORIZADA PARA CONDUCIR VEHICULOS AUTOMOTORES																			
5003428 EMISION DE LICENCIAS DE CONDUCIR DE VEHICULOS MENORES																			
2 RECURSOS DIRECTAMENTE RECAUDADOS																			
09 RECURSOS DIRECTAMENTE RECAUDADOS																			
2.3		BIENES Y SERVICIOS	24,838	0.00	0.00	5,940.00	3,534.00	6,360.00	0.00	0.00	0.00	0.00	0.00	0.00	0.00	0.00	15,834.00	9,004.00	
2.6		ADQUISICION DE ACTIVOS NO	1,875	0.00	0.00	0.00	0.00	0.00	0.00	0.00	0.00	0.00	0.00	0.00	0.00	0.00	0.00	1,875.00	



**DEVENGADOS Vs MARCO PRESUPUESTAL - 2019**  
(EN NUEVOS SOLES)

DEPARTAMENTO : 22 SAN MARTIN  
PROVINCIA : 09 SAN MARTIN  
PLIEGO : 01 MUNICIPALIDAD PROVINCIAL DE SAN MARTIN - TARAPOTO [301759]

M E N S U A L I Z A D O

PRG/PROY/ACT/IA/OBR	CATEGORIA FF RB GENERICA	PIM	ENE	FEB	MAR	ABR	MAY	JUN	JUL	AGO	SET	OCT	NOV	DIC	TOTAL DEVENGADOS	SALDO
PARCIAL RUBRO 09		26,713	0.00	0.00	5,940.00	3,534.00	6,360.00	0.00	0.00	0.00	0.00	0.00	0.00	0.00	15,834.00	10,879.00
PARCIAL FTE 2		26,713	0.00	0.00	5,940.00	3,534.00	6,360.00	0.00	0.00	0.00	0.00	0.00	0.00	0.00	15,834.00	10,879.00
SUB TOTAL ACT/IA/OBR		26,713	0.00	0.00	5,940.00	3,534.00	6,360.00	0.00	0.00	0.00	0.00	0.00	0.00	0.00	15,834.00	
<b>0142 ACCESO DE PERSONAS ADULTAS MAYORES A SERVICIOS ESPECIALIZADOS</b>																
3000776 PERSONAS ADULTAS MAYORES ATENDIDOS INVOLUCRANDO AL ENTORNO FAMILIAR Y SOCIAL																
5005802 PERSONAS ADULTAS MAYORES RECIBEN SERVICIOS PARA PREVENIR CONDICIONES DE RIESGO																
2 RECURSOS DIRECTAMENTE RECAUDADOS																
09 RECURSOS DIRECTAMENTE RECAUDADOS																
2.3	<b>BIENES Y SERVICIOS</b>	49,756	0.00	6,059.00	1,000.00	851.50	4,800.00	0.00	0.00	0.00	0.00	0.00	0.00	0.00	12,710.50	37,045.50
PARCIAL RUBRO 09		49,756	0.00	6,059.00	1,000.00	851.50	4,800.00	0.00	0.00	0.00	0.00	0.00	0.00	0.00	12,710.50	37,045.50
PARCIAL FTE 2		49,756	0.00	6,059.00	1,000.00	851.50	4,800.00	0.00	0.00	0.00	0.00	0.00	0.00	0.00	12,710.50	37,045.50
SUB TOTAL ACT/IA/OBR		49,756	0.00	6,059.00	1,000.00	851.50	4,800.00	0.00	0.00	0.00	0.00	0.00	0.00	0.00	12,710.50	
<b>0148 REDUCCION DEL TIEMPO, INSEGURIDAD Y COSTO AMBIENTAL EN EL TRANSPORTE URBANO</b>																
2001621 ESTUDIOS DE PRE-INVERSION																
6000032 ESTUDIOS DE PRE - INVERSION																
5 RECURSOS DETERMINADOS																
07 FONDO DE COMPENSACION MUNICIPAL																
2.6	<b>ADQUISICION DE ACTIVOS NO</b>	20,315	0.00	0.00	0.00	0.00	0.00	0.00	0.00	0.00	0.00	0.00	0.00	0.00	0.00	20,315.00
PARCIAL RUBRO 07		20,315	0.00	0.00	0.00	0.00	0.00	0.00	0.00	0.00	0.00	0.00	0.00	0.00	0.00	20,315.00
18 CANON Y SOBRECANON, REGALIAS, RENTA DE ADUANAS Y PARTICIPACIONES																
2.6	<b>ADQUISICION DE ACTIVOS NO</b>	788	0.00	0.00	0.00	0.00	0.00	0.00	0.00	0.00	0.00	0.00	0.00	0.00	0.00	788.00
PARCIAL RUBRO 18		788	0.00	0.00	0.00	0.00	0.00	0.00	0.00	0.00	0.00	0.00	0.00	0.00	0.00	788.00
PARCIAL FTE 5		21,103	0.00	0.00	0.00	0.00	0.00	0.00	0.00	0.00	0.00	0.00	0.00	0.00	0.00	21,103.00
SUB TOTAL ACT/IA/OBR		21,103	0.00	0.00	0.00	0.00	0.00	0.00	0.00	0.00	0.00	0.00	0.00	0.00	0.00	
6000046 ESTUDIOS DE PERFILES																
5 RECURSOS DETERMINADOS																
07 FONDO DE COMPENSACION MUNICIPAL																
2.6	<b>ADQUISICION DE ACTIVOS NO</b>	32,000	0.00	0.00	0.00	0.00	0.00	0.00	0.00	0.00	0.00	0.00	0.00	0.00	0.00	32,000.00





**DEVENGADOS Vs MARCO PRESUPUESTAL - 2019**  
(EN NUEVOS SOLES)

DEPARTAMENTO : 22 SAN MARTIN  
PROVINCIA : 09 SAN MARTIN  
PLIEGO : 01 MUNICIPALIDAD PROVINCIAL DE SAN MARTIN - TARAPOTO [301759]

M E N S U A L I Z A D O

PRG	PROU	PROY	ACT	A/OBR												TOTAL	
FF	RB	CATEGORIA	PIM	ENE	FEB	MAR	ABR	MAY	JUN	JUL	AGO	SET	OCT	NOV	DIC	DEVENGADOS	SALDO
		PARCIAL RUBRO 07	32,000	0.00	0.00	0.00	0.00	0.00	0.00	0.00	0.00	0.00	0.00	0.00	0.00	0.00	32,000.00
		PARCIAL FTE 5	32,000	0.00	0.00	0.00	0.00	0.00	0.00	0.00	0.00	0.00	0.00	0.00	0.00	0.00	32,000.00
		SUB TOTAL ACT/A/OBR	32,000	0.00	0.00	0.00	0.00	0.00	0.00	0.00	0.00	0.00	0.00	0.00	0.00	0.00	
2186706 MEJORAMIENTO DEL JR. JORGE CHAVEZ CUADRAS DEL 01 AL 16, EN EL SECTOR HUAYCO, DISTRITO DE TARAPOTO,																	
4000084 MEJORAMIENTO DE VIA LOCAL																	
3 RECURSOS POR OPERACIONES OFICIALES DE CREDITO																	
19 RECURSOS POR OPERACIONES OFICIALES DE CREDITO																	
		2.6 ADQUISICION DE ACTIVOS NO	195,054	0.00	0.00	0.00	0.00	0.00	0.00	0.00	0.00	0.00	0.00	0.00	0.00	0.00	195,054.00
		PARCIAL RUBRO 19	195,054	0.00	0.00	0.00	0.00	0.00	0.00	0.00	0.00	0.00	0.00	0.00	0.00	0.00	195,054.00
		PARCIAL FTE 3	195,054	0.00	0.00	0.00	0.00	0.00	0.00	0.00	0.00	0.00	0.00	0.00	0.00	0.00	195,054.00
5 RECURSOS DETERMINADOS																	
07 FONDO DE COMPENSACION MUNICIPAL																	
		2.6 ADQUISICION DE ACTIVOS NO	1,690,034	0.00	0.00	0.00	682,102.34	252,656.92	0.00	0.00	0.00	0.00	0.00	0.00	0.00	934,759.26	755,274.74
		PARCIAL RUBRO 07	1,690,034	0.00	0.00	0.00	682,102.34	252,656.92	0.00	0.00	0.00	0.00	0.00	0.00	0.00	934,759.26	755,274.74
08 IMPUESTOS MUNICIPALES																	
		2.6 ADQUISICION DE ACTIVOS NO	500,000	0.00	0.00	0.00	0.00	0.00	0.00	0.00	0.00	0.00	0.00	0.00	0.00	0.00	500,000.00
		PARCIAL RUBRO 08	500,000	0.00	0.00	0.00	0.00	0.00	0.00	0.00	0.00	0.00	0.00	0.00	0.00	0.00	500,000.00
18 CANON Y SOBRECANON, REGALIAS, RENTA DE ADUANAS Y PARTICIPACIONES																	
		2.6 ADQUISICION DE ACTIVOS NO	27,792	0.00	0.00	0.00	0.00	0.00	0.00	0.00	0.00	0.00	0.00	0.00	0.00	0.00	27,792.00
		PARCIAL RUBRO 18	27,792	0.00	0.00	0.00	0.00	0.00	0.00	0.00	0.00	0.00	0.00	0.00	0.00	0.00	27,792.00
		PARCIAL FTE 5	2,217,826	0.00	0.00	0.00	682,102.34	252,656.92	0.00	0.00	0.00	0.00	0.00	0.00	0.00	934,759.26	1,283,066.74
		SUB TOTAL ACT/A/OBR	2,412,880	0.00	0.00	0.00	682,102.34	252,656.92	0.00	0.00	0.00	0.00	0.00	0.00	0.00	934,759.26	
2196969 MEJORAMIENTO DE LAS PRINCIPALES VIAS DE ACCESO AL MERCADO N 03 DEL BARRIO HUAYCO, DISTRITO DE																	
6000001 EXPEDIENTE TECNICO																	
5 RECURSOS DETERMINADOS																	
07 FONDO DE COMPENSACION MUNICIPAL																	
		2.6 ADQUISICION DE ACTIVOS NO	32,000	0.00	0.00	0.00	0.00	0.00	0.00	0.00	0.00	0.00	0.00	0.00	0.00	0.00	32,000.00
		PARCIAL RUBRO 07	32,000	0.00	0.00	0.00	0.00	0.00	0.00	0.00	0.00	0.00	0.00	0.00	0.00	0.00	32,000.00



**DEVENGADOS Vs MARCO PRESUPUESTAL - 2019**  
(EN NUEVOS SOLES)

DEPARTAMENTO : 22 SAN MARTIN  
PROVINCIA : 09 SAN MARTIN  
PLIEGO : 01 MUNICIPALIDAD PROVINCIAL DE SAN MARTIN - TARAPOTO [301759]

M E N S U A L I Z A D O

PRG/PROY/ACT/AI/OBR	CATEGORIA	PIM	ENE	FEB	MAR	ABR	MAY	JUN	JUL	AGO	SET	OCT	NOV	DIC	TOTAL DEVENGADOS	SALDO
FF RB GENERICA																
PARCIAL FTE 5		32,000	0.00	0.00	0.00	0.00	0.00	0.00	0.00	0.00	0.00	0.00	0.00	0.00	0.00	32,000.00
SUB TOTAL ACT/AI/OBR		32,000	0.00	0.00	0.00	0.00	0.00	0.00	0.00	0.00	0.00	0.00	0.00	0.00	0.00	
2247646 MEJORAMIENTO DE LAS PRINCIPALES VIAS DE ACCESO AL HOSPITAL ESSALUD DE TARAPOTO, DISTRITOS DE																
6000001 EXPEDIENTE TECNICO																
5 RECURSOS DETERMINADOS																
07 FONDO DE COMPENSACION MUNICIPAL																
2.6	ADQUISICION DE ACTIVOS NO	30,000	0.00	0.00	0.00	0.00	0.00	0.00	0.00	0.00	0.00	0.00	0.00	0.00	0.00	30,000.00
PARCIAL RUBRO 07		30,000	0.00	0.00	0.00	0.00	0.00	0.00	0.00	0.00	0.00	0.00	0.00	0.00	0.00	30,000.00
PARCIAL FTE 5		30,000	0.00	0.00	0.00	0.00	0.00	0.00	0.00	0.00	0.00	0.00	0.00	0.00	0.00	30,000.00
SUB TOTAL ACT/AI/OBR		30,000	0.00	0.00	0.00	0.00	0.00	0.00	0.00	0.00	0.00	0.00	0.00	0.00	0.00	
2255650 MEJORAMIENTO DEL JR. MARTINEZ DE COMPAGÑON CUADRAS DEL 07 AL 13, EN EL SECTOR HUAYCO, DISTRITO DE																
6000001 EXPEDIENTE TECNICO																
5 RECURSOS DETERMINADOS																
07 FONDO DE COMPENSACION MUNICIPAL																
2.6	ADQUISICION DE ACTIVOS NO	15,000	0.00	0.00	0.00	0.00	0.00	0.00	0.00	0.00	0.00	0.00	0.00	0.00	0.00	15,000.00
PARCIAL RUBRO 07		15,000	0.00	0.00	0.00	0.00	0.00	0.00	0.00	0.00	0.00	0.00	0.00	0.00	0.00	15,000.00
PARCIAL FTE 5		15,000	0.00	0.00	0.00	0.00	0.00	0.00	0.00	0.00	0.00	0.00	0.00	0.00	0.00	15,000.00
SUB TOTAL ACT/AI/OBR		15,000	0.00	0.00	0.00	0.00	0.00	0.00	0.00	0.00	0.00	0.00	0.00	0.00	0.00	
2264685 MEJORAMIENTO DE LAS PRINCIPALES CALLES DEL SECTOR LOS JARDINES, DISTRITO DE TARAPOTO, PROVINCIA DE																
4000084 MEJORAMIENTO DE VIA LOCAL																
3 RECURSOS POR OPERACIONES OFICIALES DE CREDITO																
19 RECURSOS POR OPERACIONES OFICIALES DE CREDITO																
2.6	ADQUISICION DE ACTIVOS NO	5,104,259	0.00	0.00	0.00	0.00	0.00	0.00	0.00	0.00	0.00	0.00	0.00	0.00	0.00	5,104,259.00
PARCIAL RUBRO 19		5,104,259	0.00	0.00	0.00	0.00	0.00	0.00	0.00	0.00	0.00	0.00	0.00	0.00	0.00	5,104,259.00
PARCIAL FTE 3		5,104,259	0.00	0.00	0.00	0.00	0.00	0.00	0.00	0.00	0.00	0.00	0.00	0.00	0.00	5,104,259.00
SUB TOTAL ACT/AI/OBR		5,104,259	0.00	0.00	0.00	0.00	0.00	0.00	0.00	0.00	0.00	0.00	0.00	0.00	0.00	
6000001 EXPEDIENTE TECNICO																
5 RECURSOS DETERMINADOS																
07 FONDO DE COMPENSACION MUNICIPAL																




**DEVENGADOS Vs MARCO PRESUPUESTAL - 2019**  
(EN NUEVOS SOLES)

DEPARTAMENTO : 22 SAN MARTIN  
PROVINCIA : 09 SAN MARTIN  
PLIEGO : 01 MUNICIPALIDAD PROVINCIAL DE SAN MARTIN - TARAPOTO [301759]

M E N S U A L I Z A D O

PRG/PROD/PROY ACT/IA/OBR	CATEGORIA FF RB GENERICA	PIM	ENE	FEB	MAR	ABR	MAY	JUN	JUL	AGO	SET	OCT	NOV	DIC	TOTAL DEVENGADOS	SALDO
26	ADQUISICION DE ACTIVOS NO	32,000	0.00	0.00	0.00	0.00	0.00	0.00	0.00	0.00	0.00	0.00	0.00	0.00	0.00	32,000.00
	PARCIAL RUBRO 07	32,000	0.00	0.00	0.00	0.00	0.00	0.00	0.00	0.00	0.00	0.00	0.00	0.00	0.00	32,000.00
	PARCIAL FTE 5	32,000	0.00	0.00	0.00	0.00	0.00	0.00	0.00	0.00	0.00	0.00	0.00	0.00	0.00	32,000.00
	SUB TOTAL ACT/IA/OBR	32,000	0.00	0.00	0.00	0.00	0.00	0.00	0.00	0.00	0.00	0.00	0.00	0.00	0.00	
2296275 MEJORAMIENTO DE LOS JRS. SINCHI ROCA CUADRAS DEL 01 AL 07, JOSE A. QUIÑONES CUADRAS 01 Y 02, LOS																
6000002 SUPERVISION Y LIQUIDACION DE OBRAS																
5 RECURSOS DETERMINADOS																
07 FONDO DE COMPENSACION MUNICIPAL																
26	ADQUISICION DE ACTIVOS NO	24,364	0.00	0.00	0.00	24,363.68	0.00	0.00	0.00	0.00	0.00	0.00	0.00	0.00	24,363.68	0.32
	PARCIAL RUBRO 07	24,364	0.00	0.00	0.00	24,363.68	0.00	0.00	0.00	0.00	0.00	0.00	0.00	0.00	24,363.68	0.32
	PARCIAL FTE 5	24,364	0.00	0.00	0.00	24,363.68	0.00	0.00	0.00	0.00	0.00	0.00	0.00	0.00	24,363.68	0.32
	SUB TOTAL ACT/IA/OBR	24,364	0.00	0.00	0.00	24,363.68	0.00	0.00	0.00	0.00	0.00	0.00	0.00	0.00	24,363.68	
2309260 MEJORAMIENTO DEL JR. RIOJA CUADRA 04, EN EL SECTOR CERCADO, DISTRITO DE TARAPOTO, PROVINCIA DE SAN																
4000084 MEJORAMIENTO DE VIA LOCAL																
5 RECURSOS DETERMINADOS																
07 FONDO DE COMPENSACION MUNICIPAL																
26	ADQUISICION DE ACTIVOS NO	390,241	0.00	0.00	0.00	0.00	0.00	0.00	0.00	0.00	0.00	0.00	0.00	0.00	0.00	390,241.00
	PARCIAL RUBRO 07	390,241	0.00	0.00	0.00	0.00	0.00	0.00	0.00	0.00	0.00	0.00	0.00	0.00	0.00	390,241.00
	PARCIAL FTE 5	390,241	0.00	0.00	0.00	0.00	0.00	0.00	0.00	0.00	0.00	0.00	0.00	0.00	0.00	390,241.00
	SUB TOTAL ACT/IA/OBR	390,241	0.00	0.00	0.00	0.00	0.00	0.00	0.00	0.00	0.00	0.00	0.00	0.00	0.00	
6000001 EXPEDIENTE TECNICO																
5 RECURSOS DETERMINADOS																
07 FONDO DE COMPENSACION MUNICIPAL																
26	ADQUISICION DE ACTIVOS NO	20,000	0.00	0.00	0.00	0.00	0.00	0.00	0.00	0.00	0.00	0.00	0.00	0.00	0.00	20,000.00
	PARCIAL RUBRO 07	20,000	0.00	0.00	0.00	0.00	0.00	0.00	0.00	0.00	0.00	0.00	0.00	0.00	0.00	20,000.00
	PARCIAL FTE 5	20,000	0.00	0.00	0.00	0.00	0.00	0.00	0.00	0.00	0.00	0.00	0.00	0.00	0.00	20,000.00
	SUB TOTAL ACT/IA/OBR	20,000	0.00	0.00	0.00	0.00	0.00	0.00	0.00	0.00	0.00	0.00	0.00	0.00	0.00	
2383145 MEJORAMIENTO DEL JR. SAN PEDRO CUADRAS DEL 01 AL 03 Y DEL 05 AL 13, EN LOS SECTORES PARTIDO ALTO, LA																



**DEVENGADOS Vs MARCO PRESUPUESTAL - 2019**  
(EN NUEVOS SOLES)

DEPARTAMENTO : 22 SAN MARTIN  
PROVINCIA : 09 SAN MARTIN  
PLIEGO : 01 MUNICIPALIDAD PROVINCIAL DE SAN MARTIN - TARAPOTO [301759]

M E N S U A L I Z A D O

PRG	PROY	ACT	A/OBR													TOTAL DEVENGADOS	SALDO
FF	RB	GENERICA	PIM	ENE	FEB	MAR	ABR	MAY	JUN	JUL	AGO	SET	OCT	NOV	DIC		
<b>4000084 MEJORAMIENTO DE VIA LOCAL</b>																	
5 RECURSOS DETERMINADOS																	
07 FONDO DE COMPENSACION MUNICIPAL																	
2.6		ADQUISICION DE ACTIVOS NO	1,294,536	0.00	0.00	8,934.06	273,626.72	115,294.25	0.00	0.00	0.00	0.00	0.00	0.00	0.00	397,855.03	896,680.97
PARCIAL RUBRO 07			1,294,536	0.00	0.00	8,934.06	273,626.72	115,294.25	0.00	0.00	0.00	0.00	0.00	0.00	0.00	397,855.03	896,680.97
PARCIAL FTE 5			1,294,536	0.00	0.00	8,934.06	273,626.72	115,294.25	0.00	0.00	0.00	0.00	0.00	0.00	0.00	397,855.03	896,680.97
SUB TOTAL ACT/A/OBR			1,294,536	0.00	0.00	8,934.06	273,626.72	115,294.25	0.00	0.00	0.00	0.00	0.00	0.00	0.00	397,855.03	
<b>3000840 GESTION DE SISTEMAS DE TRANSPORTE Y FISCALIZACION</b>																	
5003407 HABILITACIONES OTORGADAS A VEHICULOS MENORES PARA EL SERVICIO DE TRANSPORTE DISTRITAL TERRESTRE																	
2 RECURSOS DIRECTAMENTE RECAUDADOS																	
09 RECURSOS DIRECTAMENTE RECAUDADOS																	
2.3		BIENES Y SERVICIOS	3,915	0.00	0.00	0.00	0.00	0.00	0.00	0.00	0.00	0.00	0.00	0.00	0.00	0.00	3,915.00
PARCIAL RUBRO 09			3,915	0.00	0.00	0.00	0.00	0.00	0.00	0.00	0.00	0.00	0.00	0.00	0.00	0.00	3,915.00
PARCIAL FTE 2			3,915	0.00	0.00	0.00	0.00	0.00	0.00	0.00	0.00	0.00	0.00	0.00	0.00	0.00	3,915.00
SUB TOTAL ACT/A/OBR			3,915	0.00	0.00	0.00	0.00	0.00	0.00	0.00	0.00	0.00	0.00	0.00	0.00	0.00	
<b>5006114 FISCALIZACION DEL SERVICIO DE TRANSPORTE DE PERSONAS Y MERCANCIAS</b>																	
2 RECURSOS DIRECTAMENTE RECAUDADOS																	
09 RECURSOS DIRECTAMENTE RECAUDADOS																	
2.3		BIENES Y SERVICIOS	55,900	3,786.83	3,913.40	3,913.40	3,913.40	5,943.40	0.00	0.00	0.00	0.00	0.00	0.00	0.00	21,470.43	34,429.57
2.6		ADQUISICION DE ACTIVOS NO	160	0.00	0.00	0.00	0.00	0.00	0.00	0.00	0.00	0.00	0.00	0.00	0.00	0.00	160.00
PARCIAL RUBRO 09			56,060	3,786.83	3,913.40	3,913.40	3,913.40	5,943.40	0.00	0.00	0.00	0.00	0.00	0.00	0.00	21,470.43	34,589.57
PARCIAL FTE 2			56,060	3,786.83	3,913.40	3,913.40	3,913.40	5,943.40	0.00	0.00	0.00	0.00	0.00	0.00	0.00	21,470.43	34,589.57
5 RECURSOS DETERMINADOS																	
08 IMPUESTOS MUNICIPALES																	
2.3		BIENES Y SERVICIOS	6,600	0.00	0.00	0.00	0.00	0.00	0.00	0.00	0.00	0.00	0.00	0.00	0.00	0.00	6,600.00
PARCIAL RUBRO 08			6,600	0.00	0.00	0.00	0.00	0.00	0.00	0.00	0.00	0.00	0.00	0.00	0.00	0.00	6,600.00
PARCIAL FTE 5			6,600	0.00	0.00	0.00	0.00	0.00	0.00	0.00	0.00	0.00	0.00	0.00	0.00	0.00	6,600.00
SUB TOTAL ACT/A/OBR			62,660	3,786.83	3,913.40	3,913.40	3,913.40	5,943.40	0.00	0.00	0.00	0.00	0.00	0.00	0.00	21,470.43	



**DEVENGADOS Vs MARCO PRESUPUESTAL - 2019**  
(EN NUEVOS SOLES)

DEPARTAMENTO : 22 SAN MARTIN  
PROVINCIA : 09 SAN MARTIN  
PLIEGO : 01 MUNICIPALIDAD PROVINCIAL DE SAN MARTIN - TARAPOTO [301759]

M E N S U A L I Z A D O

PRG	PROY	ACT	AJ	OBR													TOTAL	
FF	RB	CATEGORIA	PIM	ENE	FEB	MAR	ABR	MAY	JUN	JUL	AGO	SET	OCT	NOV	DIC	DEVENGADOS	SALDO	
		GENERICA																
<b>9001 ACCIONES CENTRALES</b>																		
<b>3999999 SIN PRODUCTO</b>																		
<b>5000001 PLANEAMIENTO Y PRESUPUESTO</b>																		
<b>2 RECURSOS DIRECTAMENTE RECAUDADOS</b>																		
<b>09 RECURSOS DIRECTAMENTE RECAUDADOS</b>																		
2.3		<b>BIENES Y SERVICIOS</b>	166,335	9,970.20	22,467.18	20,684.00	18,975.17	27,336.24	0.00	0.00	0.00	0.00	0.00	0.00	0.00	99,432.79	66,902.21	
2.6		<b>ADQUISICION DE ACTIVOS NO</b>	1,520	0.00	0.00	0.00	1,353.41	0.00	0.00	0.00	0.00	0.00	0.00	0.00	0.00	1,353.41	166.59	
<b>PARCIAL RUBRO 09</b>			167,855	9,970.20	22,467.18	20,684.00	20,328.58	27,336.24	0.00	0.00	0.00	0.00	0.00	0.00	0.00	100,786.20	67,068.80	
<b>PARCIAL FTE 2</b>			167,855	9,970.20	22,467.18	20,684.00	20,328.58	27,336.24	0.00	0.00	0.00	0.00	0.00	0.00	0.00	100,786.20	67,068.80	
<b>5 RECURSOS DETERMINADOS</b>																		
<b>07 FONDO DE COMPENSACION MUNICIPAL</b>																		
2.1		<b>PERSONAL Y OBLIGACIONES</b>	279,832	8,847.19	9,399.19	9,399.19	9,398.93	9,399.19	0.00	0.00	0.00	0.00	0.00	0.00	0.00	46,443.69	233,388.31	
<b>PARCIAL RUBRO 07</b>			279,832	8,847.19	9,399.19	9,399.19	9,398.93	9,399.19	0.00	0.00	0.00	0.00	0.00	0.00	0.00	46,443.69	233,388.31	
<b>08 IMPUESTOS MUNICIPALES</b>																		
2.1		<b>PERSONAL Y OBLIGACIONES</b>	132,861	13,128.73	5,284.18	845.93	4,256.70	845.93	0.00	0.00	0.00	0.00	0.00	0.00	0.00	24,361.47	108,499.53	
<b>PARCIAL RUBRO 08</b>			132,861	13,128.73	5,284.18	845.93	4,256.70	845.93	0.00	0.00	0.00	0.00	0.00	0.00	0.00	24,361.47	108,499.53	
<b>PARCIAL FTE 5</b>			412,693	21,975.92	14,683.37	10,245.12	13,655.63	10,245.12	0.00	0.00	0.00	0.00	0.00	0.00	0.00	70,805.16	341,887.84	
<b>SUB TOTAL ACT/AJ/OBR</b>			580,548	31,946.12	37,150.55	30,929.12	33,984.21	37,581.36	0.00	0.00	0.00	0.00	0.00	0.00	0.00	171,591.36		
<b>5000002 CONDUCCION Y ORIENTACION SUPERIOR</b>																		
<b>2 RECURSOS DIRECTAMENTE RECAUDADOS</b>																		
<b>09 RECURSOS DIRECTAMENTE RECAUDADOS</b>																		
2.3		<b>BIENES Y SERVICIOS</b>	72,260	3,091.00	8,438.40	6,422.10	11,097.95	14,229.85	0.00	0.00	0.00	0.00	0.00	0.00	0.00	43,279.30	28,980.70	
<b>PARCIAL RUBRO 09</b>			72,260	3,091.00	8,438.40	6,422.10	11,097.95	14,229.85	0.00	0.00	0.00	0.00	0.00	0.00	0.00	43,279.30	28,980.70	
<b>PARCIAL FTE 2</b>			72,260	3,091.00	8,438.40	6,422.10	11,097.95	14,229.85	0.00	0.00	0.00	0.00	0.00	0.00	0.00	43,279.30	28,980.70	
<b>5 RECURSOS DETERMINADOS</b>																		
<b>07 FONDO DE COMPENSACION MUNICIPAL</b>																		
2.1		<b>PERSONAL Y OBLIGACIONES</b>	130,392	12,089.07	12,284.07	12,284.07	12,284.07	12,284.07	0.00	0.00	0.00	0.00	0.00	0.00	0.00	61,225.35	69,166.65	
2.3		<b>BIENES Y SERVICIOS</b>	28,000	0.00	0.00	0.00	0.00	0.00	0.00	0.00	0.00	0.00	0.00	0.00	0.00	0.00	28,000.00	
<b>PARCIAL RUBRO 07</b>			158,392	12,089.07	12,284.07	12,284.07	12,284.07	12,284.07	0.00	0.00	0.00	0.00	0.00	0.00	0.00	61,225.35	97,166.65	




**DEVENGADOS Vs MARCO PRESUPUESTAL - 2019**  
(EN NUEVOS SOLES)

DEPARTAMENTO : 22 SAN MARTIN  
PROVINCIA : 09 SAN MARTIN  
PLIEGO : 01 MUNICIPALIDAD PROVINCIAL DE SAN MARTIN - TARAPOTO [301759]

M E N S U A L I Z A D O

PRG/PROD/PROY ACT/IA/OBR		PIM	ENE	FEB	MAR	ABR	MAY	JUN	JUL	AGO	SET	OCT	NOV	DIC	TOTAL DEVENGADOS	SALDO
FF	RB GENERICA															
08 IMPUESTOS MUNICIPALES																
2.1	PERSONAL Y OBLIGACIONES	329,842	9,710.06	50,314.78	20,408.95	18,509.95	18,655.56	0.00	0.00	0.00	0.00	0.00	0.00	0.00	117,599.30	212,242.70
2.6	ADQUISICION DE ACTIVOS NO	7,200	0.00	0.00	0.00	0.00	0.00	0.00	0.00	0.00	0.00	0.00	0.00	0.00	0.00	7,200.00
PARCIAL RUBRO 08		337,042	9,710.06	50,314.78	20,408.95	18,509.95	18,655.56	0.00	0.00	0.00	0.00	0.00	0.00	0.00	117,599.30	219,442.70
PARCIAL FTE 5		495,434	21,799.13	62,598.85	32,693.02	30,794.02	30,939.63	0.00	0.00	0.00	0.00	0.00	0.00	0.00	178,824.65	316,609.35
SUB TOTAL ACT/IA/OBR		567,694	24,890.13	71,037.25	39,115.12	41,891.97	45,169.48	0.00	0.00	0.00	0.00	0.00	0.00	0.00	222,103.95	
5000003 GESTION ADMINISTRATIVA																
2 RECURSOS DIRECTAMENTE RECAUDADOS																
09 RECURSOS DIRECTAMENTE RECAUDADOS																
2.3	BIENES Y SERVICIOS	1,227,490	13,000.00	57,349.79	125,296.52	159,704.34	136,903.33	0.00	0.00	0.00	0.00	0.00	0.00	0.00	492,253.98	735,236.02
2.5	OTROS GASTOS	20,000	0.00	0.00	0.00	500.00	500.00	0.00	0.00	0.00	0.00	0.00	0.00	0.00	1,000.00	19,000.00
2.6	ADQUISICION DE ACTIVOS NO	58,810	0.00	0.00	4,780.25	8,932.10	0.00	0.00	0.00	0.00	0.00	0.00	0.00	0.00	13,712.35	45,097.65
PARCIAL RUBRO 09		1,306,300	13,000.00	57,349.79	130,076.77	169,136.44	137,403.33	0.00	0.00	0.00	0.00	0.00	0.00	0.00	506,966.33	799,333.67
PARCIAL FTE 2		1,306,300	13,000.00	57,349.79	130,076.77	169,136.44	137,403.33	0.00	0.00	0.00	0.00	0.00	0.00	0.00	506,966.33	799,333.67
4 DONACIONES Y TRANSFERENCIAS																
13 DONACIONES Y TRANSFERENCIAS																
2.4	DONACIONES Y	48,601	0.00	0.00	0.00	0.00	0.00	0.00	0.00	0.00	0.00	0.00	0.00	0.00	0.00	48,601.00
PARCIAL RUBRO 13		48,601	0.00	0.00	0.00	0.00	0.00	0.00	0.00	0.00	0.00	0.00	0.00	0.00	0.00	48,601.00
PARCIAL FTE 4		48,601	0.00	0.00	0.00	0.00	0.00	0.00	0.00	0.00	0.00	0.00	0.00	0.00	0.00	48,601.00
5 RECURSOS DETERMINADOS																
07 FONDO DE COMPENSACION MUNICIPAL																
2.1	PERSONAL Y OBLIGACIONES	1,978,347	412,790.25	121,024.61	121,024.61	120,613.99	120,989.62	0.00	0.00	0.00	0.00	0.00	0.00	0.00	896,443.08	1,081,903.92
2.3	BIENES Y SERVICIOS	1,870,848	0.00	0.00	0.00	0.00	0.00	0.00	0.00	0.00	0.00	0.00	0.00	0.00	0.00	1,870,848.00
2.5	OTROS GASTOS	660,492	55,041.00	55,041.00	55,041.00	55,041.00	55,041.00	0.00	0.00	0.00	0.00	0.00	0.00	0.00	275,205.00	385,287.00
PARCIAL RUBRO 07		4,509,687	467,831.25	176,065.61	176,065.61	175,654.99	176,030.62	0.00	0.00	0.00	0.00	0.00	0.00	0.00	1,171,648.08	3,338,038.92
08 IMPUESTOS MUNICIPALES																
2.1	PERSONAL Y OBLIGACIONES	6,916,261	443,747.48	425,028.98	354,196.72	387,250.27	354,457.00	0.00	0.00	0.00	0.00	0.00	0.00	0.00	1,964,680.45	4,951,580.55
2.3	BIENES Y SERVICIOS	1,266,213	77,953.14	141,945.48	147,782.42	139,532.72	185,085.44	0.00	0.00	0.00	0.00	0.00	0.00	0.00	692,299.20	573,913.80



**DEVENGADOS Vs MARCO PRESUPUESTAL - 2019**  
(EN NUEVOS SOLES)

DEPARTAMENTO : 22 SAN MARTIN  
PROVINCIA : 09 SAN MARTIN  
PLIEGO : 01 MUNICIPALIDAD PROVINCIAL DE SAN MARTIN - TARAPOTO [301759]

M E N S U A L I Z A D O

PRG/PROY/ACT/IA/OBR		PIM	ENE	FEB	MAR	ABR	MAY	JUN	JUL	AGO	SET	OCT	NOV	DIC	TOTAL DEVENGADOS	SALDO
FF	RB GENERICA															
2.5	OTROS GASTOS	500,000	3,333.33	33,333.33	23,333.33	26,666.66	23,333.33	0.00	0.00	0.00	0.00	0.00	0.00	0.00	109,999.98	390,000.02
2.6	ADQUISICION DE ACTIVOS NO	10,227	0.00	0.00	0.00	0.00	0.00	0.00	0.00	0.00	0.00	0.00	0.00	0.00	0.00	10,227.00
PARCIAL RUBRO 08		8,692,701	525,033.95	600,307.79	525,312.47	553,449.65	562,875.77	0.00	0.00	0.00	0.00	0.00	0.00	0.00	2,766,979.63	5,925,721.37
18 CANON Y SOBRECANON, REGALIAS, RENTA DE ADUANAS Y PARTICIPACIONES																
2.3	BIENES Y SERVICIOS	320,792	0.00	0.00	0.00	0.00	0.00	0.00	0.00	0.00	0.00	0.00	0.00	0.00	0.00	320,792.00
2.6	ADQUISICION DE ACTIVOS NO	95,312	0.00	0.00	0.00	0.00	0.00	0.00	0.00	0.00	0.00	0.00	0.00	0.00	0.00	95,312.00
PARCIAL RUBRO 18		416,104	0.00	0.00	0.00	0.00	0.00	0.00	0.00	0.00	0.00	0.00	0.00	0.00	0.00	416,104.00
PARCIAL FTE 5		13,618,492	992,865.20	776,373.40	701,378.08	729,104.64	738,906.39	0.00	0.00	0.00	0.00	0.00	0.00	0.00	3,938,627.71	9,679,864.29
SUB TOTAL ACT/IA/OBR		14,973,393	1,005,865.20	833,723.19	831,454.85	898,241.08	876,309.72	0.00	0.00	0.00	0.00	0.00	0.00	0.00	4,445,594.04	
5000004 ASESORAMIENTO TECNICO Y JURIDICO																
2 RECURSOS DIRECTAMENTE RECAUDADOS																
09 RECURSOS DIRECTAMENTE RECAUDADOS																
2.3	BIENES Y SERVICIOS	78,032	6,963.37	7,106.71	7,326.80	6,302.21	2,313.40	0.00	0.00	0.00	0.00	0.00	0.00	0.00	30,012.49	48,019.51
2.6	ADQUISICION DE ACTIVOS NO	160	0.00	0.00	0.00	0.00	0.00	0.00	0.00	0.00	0.00	0.00	0.00	0.00	0.00	160.00
PARCIAL RUBRO 09		78,192	6,963.37	7,106.71	7,326.80	6,302.21	2,313.40	0.00	0.00	0.00	0.00	0.00	0.00	0.00	30,012.49	48,179.51
PARCIAL FTE 2		78,192	6,963.37	7,106.71	7,326.80	6,302.21	2,313.40	0.00	0.00	0.00	0.00	0.00	0.00	0.00	30,012.49	48,179.51
5 RECURSOS DETERMINADOS																
07 FONDO DE COMPENSACION MUNICIPAL																
2.1	PERSONAL Y OBLIGACIONES	33,134	2,658.13	2,658.13	2,658.13	2,658.13	2,658.13	0.00	0.00	0.00	0.00	0.00	0.00	0.00	13,290.65	19,843.35
PARCIAL RUBRO 07		33,134	2,658.13	2,658.13	2,658.13	2,658.13	2,658.13	0.00	0.00	0.00	0.00	0.00	0.00	0.00	13,290.65	19,843.35
08 IMPUESTOS MUNICIPALES																
2.1	PERSONAL Y OBLIGACIONES	17,040	2,897.36	239.23	239.23	239.23	239.23	0.00	0.00	0.00	0.00	0.00	0.00	0.00	3,854.28	13,185.72
PARCIAL RUBRO 08		17,040	2,897.36	239.23	239.23	239.23	239.23	0.00	0.00	0.00	0.00	0.00	0.00	0.00	3,854.28	13,185.72
PARCIAL FTE 5		50,174	5,555.49	2,897.36	2,897.36	2,897.36	2,897.36	0.00	0.00	0.00	0.00	0.00	0.00	0.00	17,144.93	33,029.07
SUB TOTAL ACT/IA/OBR		128,366	12,518.86	10,004.07	10,224.16	9,199.57	5,210.76	0.00	0.00	0.00	0.00	0.00	0.00	0.00	47,157.42	
5000005 GESTION DE RECURSOS HUMANOS																
2 RECURSOS DIRECTAMENTE RECAUDADOS																
09 RECURSOS DIRECTAMENTE RECAUDADOS																




**DEVENGADOS Vs MARCO PRESUPUESTAL - 2019**  
(EN NUEVOS SOLES)

DEPARTAMENTO : 22 SAN MARTIN  
PROVINCIA : 09 SAN MARTIN  
PLIEGO : 01 MUNICIPALIDAD PROVINCIAL DE SAN MARTIN - TARAPOTO [301759]

**MENSUALIZADO**

PRG	PROD	PROY	ACT	AI	OBJR	CATEGORIA FF RB GENERICA	PIM	ENE	FEB	MAR	ABR	MAY	JUN	JUL	AGO	SET	OCT	NOV	DIC	TOTAL DEVENGADOS	SALDO
						2.3 BIENES Y SERVICIOS	60,194	0.00	5,523.40	7,213.40	13,367.63	15,065.38	0.00	0.00	0.00	0.00	0.00	0.00	0.00	41,169.81	19,024.19
						PARCIAL RUBRO 09	60,194	0.00	5,523.40	7,213.40	13,367.63	15,065.38	0.00	0.00	0.00	0.00	0.00	0.00	0.00	41,169.81	19,024.19
						PARCIAL FTE 2	60,194	0.00	5,523.40	7,213.40	13,367.63	15,065.38	0.00	0.00	0.00	0.00	0.00	0.00	0.00	41,169.81	19,024.19
						5 RECURSOS DETERMINADOS															
						07 FONDO DE COMPENSACION MUNICIPAL															
						2.1 PERSONAL Y OBLIGACIONES	137,913	10,173.41	10,173.41	10,173.41	10,173.41	10,173.41	0.00	0.00	0.00	0.00	0.00	0.00	0.00	50,867.05	87,045.95
						PARCIAL RUBRO 07	137,913	10,173.41	10,173.41	10,173.41	10,173.41	10,173.41	0.00	0.00	0.00	0.00	0.00	0.00	0.00	50,867.05	87,045.95
						08 IMPUESTOS MUNICIPALES															
						2.1 PERSONAL Y OBLIGACIONES	143,829	11,089.02	915.61	915.61	3,964.74	2,550.75	0.00	0.00	0.00	0.00	0.00	0.00	0.00	19,435.73	124,393.27
						2.2 PENSIONES Y OTRAS	75,000	0.00	0.00	0.00	0.00	4,642.00	0.00	0.00	0.00	0.00	0.00	0.00	0.00	4,642.00	70,358.00
						2.3 BIENES Y SERVICIOS	166,957	0.00	0.00	0.00	3,600.00	0.00	0.00	0.00	0.00	0.00	0.00	0.00	0.00	3,600.00	163,357.00
						2.6 ADQUISICION DE ACTIVOS NO	1,350	0.00	0.00	0.00	0.00	0.00	0.00	0.00	0.00	0.00	0.00	0.00	0.00	0.00	1,350.00
						PARCIAL RUBRO 08	387,136	11,089.02	915.61	915.61	7,564.74	7,192.75	0.00	0.00	0.00	0.00	0.00	0.00	0.00	27,677.73	359,458.27
						PARCIAL FTE 5	525,049	21,262.43	11,089.02	11,089.02	17,738.15	17,366.16	0.00	0.00	0.00	0.00	0.00	0.00	0.00	78,544.78	446,504.22
						SUB TOTAL ACT/AI/OBR	585,243	21,262.43	16,612.42	18,302.42	31,105.78	32,431.54	0.00	0.00	0.00	0.00	0.00	0.00	0.00	119,714.59	
						5000006 ACCIONES DE CONTROL Y AUDITORIA															
						2 RECURSOS DIRECTAMENTE RECAUDADOS															
						09 RECURSOS DIRECTAMENTE RECAUDADOS															
						2.3 BIENES Y SERVICIOS	26,855	0.00	116.10	1,200.66	2,399.13	350.00	0.00	0.00	0.00	0.00	0.00	0.00	0.00	4,065.89	22,789.11
						2.4 DONACIONES Y	12,071	0.00	0.00	12,071.00	0.00	0.00	0.00	0.00	0.00	0.00	0.00	0.00	0.00	12,071.00	0.00
						2.6 ADQUISICION DE ACTIVOS NO	21,979	0.00	0.00	0.00	0.00	3,840.00	0.00	0.00	0.00	0.00	0.00	0.00	0.00	3,840.00	18,139.00
						PARCIAL RUBRO 09	60,905	0.00	116.10	13,271.66	2,399.13	4,190.00	0.00	0.00	0.00	0.00	0.00	0.00	0.00	19,976.89	40,928.11
						PARCIAL FTE 2	60,905	0.00	116.10	13,271.66	2,399.13	4,190.00	0.00	0.00	0.00	0.00	0.00	0.00	0.00	19,976.89	40,928.11
						5 RECURSOS DETERMINADOS															
						07 FONDO DE COMPENSACION MUNICIPAL															
						2.1 PERSONAL Y OBLIGACIONES	81,768	6,741.00	5,156.00	5,156.00	5,155.66	5,830.89	0.00	0.00	0.00	0.00	0.00	0.00	0.00	28,039.55	53,728.45
						PARCIAL RUBRO 07	81,768	6,741.00	5,156.00	5,156.00	5,155.66	5,830.89	0.00	0.00	0.00	0.00	0.00	0.00	0.00	28,039.55	53,728.45
						08 IMPUESTOS MUNICIPALES															





**DEVENGADOS Vs MARCO PRESUPUESTAL - 2019**  
(EN NUEVOS SOLES)

DEPARTAMENTO : 22 SAN MARTIN  
PROVINCIA : 09 SAN MARTIN  
PLIEGO : 01 MUNICIPALIDAD PROVINCIAL DE SAN MARTIN - TARAPOTO [301759]

M E N S U A L I Z A D O

PRG	PROY	ACT	AI	OBR												TOTAL	
FF	RB	GENERICA	PIM	ENE	FEB	MAR	ABR	MAY	JUN	JUL	AGO	SET	OCT	NOV	DIC	DEVENGADOS	SALDO
2.1		PERSONAL Y OBLIGACIONES	42,043	7,347.69	3,617.41	464.04	464.04	524.78	0.00	0.00	0.00	0.00	0.00	0.00	0.00	12,417.96	29,625.04
2.3		BIENES Y SERVICIOS	0	0.00	0.00	0.00	0.00	0.00	0.00	0.00	0.00	0.00	0.00	0.00	0.00	0.00	0.00
2.4		DONACIONES Y	115,177	0.00	54,970.00	0.00	0.00	57,293.20	0.00	0.00	0.00	0.00	0.00	0.00	0.00	112,263.20	2,913.80
PARCIAL RUBRO 08			157,220	7,347.69	58,587.41	464.04	464.04	57,817.98	0.00	0.00	0.00	0.00	0.00	0.00	0.00	124,681.16	32,538.84
PARCIAL FTE 5			238,988	14,088.69	63,743.41	5,620.04	5,619.70	63,648.87	0.00	0.00	0.00	0.00	0.00	0.00	0.00	152,720.71	86,267.29
SUB TOTAL ACT/AI/OBR			299,893	14,088.69	63,859.51	18,891.70	8,018.83	67,838.87	0.00	0.00	0.00	0.00	0.00	0.00	0.00	172,697.60	
5000007 DEFENSA JUDICIAL DEL ESTADO																	
2 RECURSOS DIRECTAMENTE RECAUDADOS																	
09 RECURSOS DIRECTAMENTE RECAUDADOS																	
2.3		BIENES Y SERVICIOS	142,322	8,271.37	19,634.16	8,488.14	11,349.42	19,244.81	0.00	0.00	0.00	0.00	0.00	0.00	0.00	66,987.90	75,334.10
PARCIAL RUBRO 09			142,322	8,271.37	19,634.16	8,488.14	11,349.42	19,244.81	0.00	0.00	0.00	0.00	0.00	0.00	0.00	66,987.90	75,334.10
PARCIAL FTE 2			142,322	8,271.37	19,634.16	8,488.14	11,349.42	19,244.81	0.00	0.00	0.00	0.00	0.00	0.00	0.00	66,987.90	75,334.10
5 RECURSOS DETERMINADOS																	
07 FONDO DE COMPENSACION MUNICIPAL																	
2.1		PERSONAL Y OBLIGACIONES	71,278	5,939.76	5,939.76	5,939.76	5,939.76	5,939.58	0.00	0.00	0.00	0.00	0.00	0.00	0.00	29,698.62	41,579.38
PARCIAL RUBRO 07			71,278	5,939.76	5,939.76	5,939.76	5,939.76	5,939.58	0.00	0.00	0.00	0.00	0.00	0.00	0.00	29,698.62	41,579.38
08 IMPUESTOS MUNICIPALES																	
2.1		PERSONAL Y OBLIGACIONES	35,741	12,948.68	534.58	534.03	534.21	534.58	0.00	0.00	0.00	0.00	0.00	0.00	0.00	15,086.08	20,654.92
PARCIAL RUBRO 08			35,741	12,948.68	534.58	534.03	534.21	534.58	0.00	0.00	0.00	0.00	0.00	0.00	0.00	15,086.08	20,654.92
PARCIAL FTE 5			107,019	18,888.44	6,474.34	6,473.79	6,473.97	6,474.16	0.00	0.00	0.00	0.00	0.00	0.00	0.00	44,784.70	62,234.30
SUB TOTAL ACT/AI/OBR			249,341	27,159.81	26,108.50	14,961.93	17,823.39	25,718.97	0.00	0.00	0.00	0.00	0.00	0.00	0.00	111,772.60	
9002 ASIGNACIONES PRESUPUESTARIAS QUE NO RESULTAN EN PRODUCTOS																	
2001621 ESTUDIOS DE PRE-INVERSION																	
6000032 ESTUDIOS DE PRE - INVERSION																	
5 RECURSOS DETERMINADOS																	
07 FONDO DE COMPENSACION MUNICIPAL																	
2.6		ADQUISICION DE ACTIVOS NO	1,200	0.00	0.00	0.00	0.00	0.00	0.00	0.00	0.00	0.00	0.00	0.00	0.00	0.00	1,200.00
PARCIAL RUBRO 07			1,200	0.00	0.00	0.00	0.00	0.00	0.00	0.00	0.00	0.00	0.00	0.00	0.00	0.00	1,200.00



**DEVENGADOS Vs MARCO PRESUPUESTAL - 2019**  
(EN NUEVOS SOLES)

DEPARTAMENTO : 22 SAN MARTIN  
PROVINCIA : 09 SAN MARTIN  
PLIEGO : 01 MUNICIPALIDAD PROVINCIAL DE SAN MARTIN - TARAPOTO [301759]

**M E N S U A L I Z A D O**

PRG/PROD/PROY ACT/AL/OBR	CATEGORIA FF RB GENERICA	PIM	ENE	FEB	MAR	ABR	MAY	JUN	JUL	AGO	SET	OCT	NOV	DIC	TOTAL DEVENGADOS	SALDO
PARCIAL FTE 5		1,200	0.00	0.00	0.00	0.00	0.00	0.00	0.00	0.00	0.00	0.00	0.00	0.00	0.00	1,200.00
SUB TOTAL ACT/AL/OBR		1,200	0.00	0.00	0.00	0.00	0.00	0.00	0.00	0.00	0.00	0.00	0.00	0.00	0.00	
<b>6000046 ESTUDIOS DE PERFILES</b>																
5 RECURSOS DETERMINADOS																
07 FONDO DE COMPENSACION MUNICIPAL																
2.6	ADQUISICION DE ACTIVOS NO	13,000	0.00	0.00	0.00	0.00	0.00	0.00	0.00	0.00	0.00	0.00	0.00	0.00	0.00	13,000.00
PARCIAL RUBRO 07		13,000	0.00	0.00	0.00	0.00	0.00	0.00	0.00	0.00	0.00	0.00	0.00	0.00	0.00	13,000.00
PARCIAL FTE 5		13,000	0.00	0.00	0.00	0.00	0.00	0.00	0.00	0.00	0.00	0.00	0.00	0.00	0.00	13,000.00
SUB TOTAL ACT/AL/OBR		13,000	0.00	0.00	0.00	0.00	0.00	0.00	0.00	0.00	0.00	0.00	0.00	0.00	0.00	
<b>3999999 SIN PRODUCTO</b>																
5000409 ADMINISTRACION DE RECURSOS MUNICIPALES																
2 RECURSOS DIRECTAMENTE RECAUDADOS																
09 RECURSOS DIRECTAMENTE RECAUDADOS																
2.3	BIENES Y SERVICIOS	710,876	33,768.48	61,974.90	86,657.65	52,974.37	51,023.71	0.00	0.00	0.00	0.00	0.00	0.00	0.00	286,399.11	424,476.89
PARCIAL RUBRO 09		710,876	33,768.48	61,974.90	86,657.65	52,974.37	51,023.71	0.00	0.00	0.00	0.00	0.00	0.00	0.00	286,399.11	424,476.89
PARCIAL FTE 2		710,876	33,768.48	61,974.90	86,657.65	52,974.37	51,023.71	0.00	0.00	0.00	0.00	0.00	0.00	0.00	286,399.11	424,476.89
5 RECURSOS DETERMINADOS																
08 IMPUESTOS MUNICIPALES																
2.3	BIENES Y SERVICIOS	857,428	31,563.93	59,071.51	109,765.69	76,210.85	56,709.48	0.00	0.00	0.00	0.00	0.00	0.00	0.00	333,321.46	524,106.54
PARCIAL RUBRO 08		857,428	31,563.93	59,071.51	109,765.69	76,210.85	56,709.48	0.00	0.00	0.00	0.00	0.00	0.00	0.00	333,321.46	524,106.54
18 CANON Y SOBRECANON, REGALIAS, RENTA DE ADUANAS Y PARTICIPACIONES																
2.3	BIENES Y SERVICIOS	40,186	0.00	0.00	0.00	0.00	0.00	0.00	0.00	0.00	0.00	0.00	0.00	0.00	0.00	40,186.00
2.6	ADQUISICION DE ACTIVOS NO	57,999	0.00	0.00	57,099.00	0.00	0.00	0.00	0.00	0.00	0.00	0.00	0.00	0.00	57,099.00	900.00
PARCIAL RUBRO 18		98,185	0.00	0.00	57,099.00	0.00	0.00	0.00	0.00	0.00	0.00	0.00	0.00	0.00	57,099.00	41,086.00
PARCIAL FTE 5		955,613	31,563.93	59,071.51	166,864.69	76,210.85	56,709.48	0.00	0.00	0.00	0.00	0.00	0.00	0.00	390,420.46	565,192.54
SUB TOTAL ACT/AL/OBR		1,666,489	65,332.41	121,046.41	253,522.34	129,185.22	107,733.19	0.00	0.00	0.00	0.00	0.00	0.00	0.00	676,819.57	
<b>5000448 APOYO A LAS BENEFICIARIAS</b>																
1 RECURSOS ORDINARIOS																



**DEVENGADOS Vs MARCO PRESUPUESTAL - 2019**  
(EN NUEVOS SOLES)

DEPARTAMENTO : 22 SAN MARTIN  
PROVINCIA : 09 SAN MARTIN  
PLIEGO : 01 MUNICIPALIDAD PROVINCIAL DE SAN MARTIN - TARAPOTO [301759]

M E N S U A L I Z A D O

PRG	PROY	ACT	AI	OBR													TOTAL	SALDO
FF	RB	GENERICA	PIM	ENE	FEB	MAR	ABR	MAY	JUN	JUL	AGO	SET	OCT	NOV	DIC	DEVENGADOS		
00 RECURSOS ORDINARIOS																		
2.4		DONACIONES Y	43,822	0.00	0.00	0.00	0.00	0.00	0.00	0.00	0.00	0.00	0.00	0.00	0.00	0.00	0.00	43,822.00
PARCIAL RUBRO 00			43,822	0.00	0.00	0.00	0.00	0.00	0.00	0.00	0.00	0.00	0.00	0.00	0.00	0.00	0.00	43,822.00
PARCIAL FTE 1			43,822	0.00	0.00	0.00	0.00	0.00	0.00	0.00	0.00	0.00	0.00	0.00	0.00	0.00	0.00	43,822.00
SUB TOTAL ACT/ AI/OBR			43,822	0.00	0.00	0.00	0.00	0.00	0.00	0.00	0.00	0.00	0.00	0.00	0.00	0.00	0.00	
5000455 APOYO AL CIUDADANO Y A LA FAMILIA																		
2 RECURSOS DIRECTAMENTE RECAUDADOS																		
09 RECURSOS DIRECTAMENTE RECAUDADOS																		
2.3		BIENES Y SERVICIOS	49,330	0.00	0.00	2,400.00	345.00	3,102.06	0.00	0.00	0.00	0.00	0.00	0.00	0.00	0.00	5,847.06	43,482.94
2.6		ADQUISICION DE ACTIVOS NO	3,660	0.00	0.00	0.00	0.00	0.00	0.00	0.00	0.00	0.00	0.00	0.00	0.00	0.00	0.00	3,660.00
PARCIAL RUBRO 09			52,990	0.00	0.00	2,400.00	345.00	3,102.06	0.00	0.00	0.00	0.00	0.00	0.00	0.00	0.00	5,847.06	47,142.94
PARCIAL FTE 2			52,990	0.00	0.00	2,400.00	345.00	3,102.06	0.00	0.00	0.00	0.00	0.00	0.00	0.00	0.00	5,847.06	47,142.94
SUB TOTAL ACT/ AI/OBR			52,990	0.00	0.00	2,400.00	345.00	3,102.06	0.00	0.00	0.00	0.00	0.00	0.00	0.00	0.00	5,847.06	
5000470 APOYO COMUNAL																		
2 RECURSOS DIRECTAMENTE RECAUDADOS																		
09 RECURSOS DIRECTAMENTE RECAUDADOS																		
2.3		BIENES Y SERVICIOS	19,797	0.00	2,600.00	0.00	0.00	0.00	0.00	0.00	0.00	0.00	0.00	0.00	0.00	0.00	2,600.00	17,197.00
2.5		OTROS GASTOS	1,000	0.00	1,000.00	0.00	0.00	0.00	0.00	0.00	0.00	0.00	0.00	0.00	0.00	0.00	1,000.00	0.00
PARCIAL RUBRO 09			20,797	0.00	3,600.00	0.00	0.00	0.00	0.00	0.00	0.00	0.00	0.00	0.00	0.00	0.00	3,600.00	17,197.00
PARCIAL FTE 2			20,797	0.00	3,600.00	0.00	0.00	0.00	0.00	0.00	0.00	0.00	0.00	0.00	0.00	0.00	3,600.00	17,197.00
5 RECURSOS DETERMINADOS																		
08 IMPUESTOS MUNICIPALES																		
2.3		BIENES Y SERVICIOS	57	0.00	0.00	0.00	0.00	0.00	0.00	0.00	0.00	0.00	0.00	0.00	0.00	0.00	0.00	57.00
2.6		ADQUISICION DE ACTIVOS NO	2,000	0.00	0.00	0.00	0.00	0.00	0.00	0.00	0.00	0.00	0.00	0.00	0.00	0.00	0.00	2,000.00
PARCIAL RUBRO 08			2,057	0.00	0.00	0.00	0.00	0.00	0.00	0.00	0.00	0.00	0.00	0.00	0.00	0.00	0.00	2,057.00
PARCIAL FTE 5			2,057	0.00	0.00	0.00	0.00	0.00	0.00	0.00	0.00	0.00	0.00	0.00	0.00	0.00	0.00	2,057.00
SUB TOTAL ACT/ AI/OBR			22,854	0.00	3,600.00	0.00	0.00	0.00	0.00	0.00	0.00	0.00	0.00	0.00	0.00	0.00	3,600.00	

5000578 CONDUCCION Y MANEJO DE LOS REGISTROS CIVILES



**DEVENGADOS Vs MARCO PRESUPUESTAL - 2019**  
(EN NUEVOS SOLES)

DEPARTAMENTO : 22 SAN MARTIN  
PROVINCIA : 09 SAN MARTIN  
PLIEGO : 01 MUNICIPALIDAD PROVINCIAL DE SAN MARTIN - TARAPOTO [301759]

M E N S U A L I Z A D O

PRG/PRODI/PROY ACT/A/OBR	CATEGORIA	PIM	ENE	FEB	MAR	ABR	MAY	JUN	JUL	AGO	SET	OCT	NOV	DIC	TOTAL DEVENGADOS	SALDO
FF RB	GENERICA															
2 RECURSOS DIRECTAMENTE RECAUDADOS																
09 RECURSOS DIRECTAMENTE RECAUDADOS																
2.3	BIENES Y SERVICIOS	19,087	0.00	577.80	5,579.60	192.60	299.60	0.00	0.00	0.00	0.00	0.00	0.00	0.00	6,649.60	12,437.40
2.6	ADQUISICION DE ACTIVOS NO	200	0.00	0.00	0.00	0.00	0.00	0.00	0.00	0.00	0.00	0.00	0.00	0.00	0.00	200.00
PARCIAL RUBRO 09		19,287	0.00	577.80	5,579.60	192.60	299.60	0.00	0.00	0.00	0.00	0.00	0.00	0.00	6,649.60	12,637.40
PARCIAL FTE 2		19,287	0.00	577.80	5,579.60	192.60	299.60	0.00	0.00	0.00	0.00	0.00	0.00	0.00	6,649.60	12,637.40
SUB TOTAL ACT/A/OBR		19,287	0.00	577.80	5,579.60	192.60	299.60	0.00	0.00	0.00	0.00	0.00	0.00	0.00	6,649.60	
5000605 CONTROL, APROVECHAMIENTO Y CALIDAD AMBIENTAL																
2 RECURSOS DIRECTAMENTE RECAUDADOS																
09 RECURSOS DIRECTAMENTE RECAUDADOS																
2.3	BIENES Y SERVICIOS	58,516	0.00	286.00	500.00	838.39	320.00	0.00	0.00	0.00	0.00	0.00	0.00	0.00	1,944.39	56,571.61
2.6	ADQUISICION DE ACTIVOS NO	2,493	0.00	0.00	0.00	0.00	0.00	0.00	0.00	0.00	0.00	0.00	0.00	0.00	0.00	2,493.00
PARCIAL RUBRO 09		61,009	0.00	286.00	500.00	838.39	320.00	0.00	0.00	0.00	0.00	0.00	0.00	0.00	1,944.39	59,064.61
PARCIAL FTE 2		61,009	0.00	286.00	500.00	838.39	320.00	0.00	0.00	0.00	0.00	0.00	0.00	0.00	1,944.39	59,064.61
5 RECURSOS DETERMINADOS																
08 IMPUESTOS MUNICIPALES																
2.3	BIENES Y SERVICIOS	30,510	0.00	11,790.00	8,790.00	6,930.00	3,000.00	0.00	0.00	0.00	0.00	0.00	0.00	0.00	30,510.00	0.00
PARCIAL RUBRO 08		30,510	0.00	11,790.00	8,790.00	6,930.00	3,000.00	0.00	0.00	0.00	0.00	0.00	0.00	0.00	30,510.00	0.00
PARCIAL FTE 5		30,510	0.00	11,790.00	8,790.00	6,930.00	3,000.00	0.00	0.00	0.00	0.00	0.00	0.00	0.00	30,510.00	0.00
SUB TOTAL ACT/A/OBR		91,519	0.00	12,076.00	9,290.00	7,768.39	3,320.00	0.00	0.00	0.00	0.00	0.00	0.00	0.00	32,454.39	
5000631 DEFENSA MUNICIPAL AL NIÑO Y AL ADOLESCENTE (DEMUNA)																
2 RECURSOS DIRECTAMENTE RECAUDADOS																
09 RECURSOS DIRECTAMENTE RECAUDADOS																
2.3	BIENES Y SERVICIOS	13,891	0.00	1,500.00	0.00	0.00	0.00	0.00	0.00	0.00	0.00	0.00	0.00	0.00	1,500.00	12,391.00
PARCIAL RUBRO 09		13,891	0.00	1,500.00	0.00	0.00	0.00	0.00	0.00	0.00	0.00	0.00	0.00	0.00	1,500.00	12,391.00
PARCIAL FTE 2		13,891	0.00	1,500.00	0.00	0.00	0.00	0.00	0.00	0.00	0.00	0.00	0.00	0.00	1,500.00	12,391.00
SUB TOTAL ACT/A/OBR		13,891	0.00	1,500.00	0.00	0.00	0.00	0.00	0.00	0.00	0.00	0.00	0.00	0.00	1,500.00	

5000936 MANTENIMIENTO DE INFRAESTRUCTURA PUBLICA



**DEVENGADOS Vs MARCO PRESUPUESTAL - 2019**  
(EN NUEVOS SOLES)

DEPARTAMENTO : 22 SAN MARTIN  
PROVINCIA : 09 SAN MARTIN  
PLIEGO : 01 MUNICIPALIDAD PROVINCIAL DE SAN MARTIN - TARAPOTO [301759]

M E N S U A L I Z A D O

PRG/PROD/PROY ACT/IA/OBR	CATEGORIA FF RB GENERICA	PIM	ENE	FEB	MAR	ABR	MAY	JUN	JUL	AGO	SET	OCT	NOV	DIC	TOTAL DEVENGADOS	SALDO
2 RECURSOS DIRECTAMENTE RECAUDADOS																
09 RECURSOS DIRECTAMENTE RECAUDADOS																
2.3	BIENES Y SERVICIOS	322,474	10,628.45	23,466.25	50,820.25	72,340.55	18,409.35	0.00	0.00	0.00	0.00	0.00	0.00	0.00	175,664.85	146,809.15
2.6	ADQUISICION DE ACTIVOS NO	3,064	0.00	0.00	0.00	0.00	0.00	0.00	0.00	0.00	0.00	0.00	0.00	0.00	0.00	3,064.00
PARCIAL RUBRO 09		325,538	10,628.45	23,466.25	50,820.25	72,340.55	18,409.35	0.00	0.00	0.00	0.00	0.00	0.00	0.00	175,664.85	149,873.15
PARCIAL FTE 2		325,538	10,628.45	23,466.25	50,820.25	72,340.55	18,409.35	0.00	0.00	0.00	0.00	0.00	0.00	0.00	175,664.85	149,873.15
5 RECURSOS DETERMINADOS																
08 IMPUESTOS MUNICIPALES																
2.3	BIENES Y SERVICIOS	69,854	0.00	0.00	0.00	0.00	31,025.00	0.00	0.00	0.00	0.00	0.00	0.00	0.00	31,025.00	38,829.00
PARCIAL RUBRO 08		69,854	0.00	0.00	0.00	0.00	31,025.00	0.00	0.00	0.00	0.00	0.00	0.00	0.00	31,025.00	38,829.00
18 CANON Y SOBRECANON, REGALIAS, RENTA DE ADUANAS Y PARTICIPACIONES																
2.3	BIENES Y SERVICIOS	6,643	0.00	0.00	6,642.98	0.00	0.00	0.00	0.00	0.00	0.00	0.00	0.00	0.00	6,642.98	0.02
PARCIAL RUBRO 18		6,643	0.00	0.00	6,642.98	0.00	0.00	0.00	0.00	0.00	0.00	0.00	0.00	0.00	6,642.98	0.02
PARCIAL FTE 5		76,497	0.00	0.00	6,642.98	0.00	31,025.00	0.00	0.00	0.00	0.00	0.00	0.00	0.00	37,667.98	38,829.02
SUB TOTAL ACT/IA/OBR		402,035	10,628.45	23,466.25	57,463.23	72,340.55	49,434.35	0.00	0.00	0.00	0.00	0.00	0.00	0.00	213,332.83	
5000939 MANTENIMIENTO DE PARQUES Y JARDINES																
2 RECURSOS DIRECTAMENTE RECAUDADOS																
09 RECURSOS DIRECTAMENTE RECAUDADOS																
2.3	BIENES Y SERVICIOS	266,261	9,176.04	23,836.04	31,680.44	18,985.83	11,723.76	0.00	0.00	0.00	0.00	0.00	0.00	0.00	95,402.11	170,858.89
2.6	ADQUISICION DE ACTIVOS NO	6,188	0.00	0.00	0.00	0.00	0.00	0.00	0.00	0.00	0.00	0.00	0.00	0.00	0.00	6,188.00
PARCIAL RUBRO 09		272,449	9,176.04	23,836.04	31,680.44	18,985.83	11,723.76	0.00	0.00	0.00	0.00	0.00	0.00	0.00	95,402.11	177,046.89
PARCIAL FTE 2		272,449	9,176.04	23,836.04	31,680.44	18,985.83	11,723.76	0.00	0.00	0.00	0.00	0.00	0.00	0.00	95,402.11	177,046.89
SUB TOTAL ACT/IA/OBR		272,449	9,176.04	23,836.04	31,680.44	18,985.83	11,723.76	0.00	0.00	0.00	0.00	0.00	0.00	0.00	95,402.11	
5000948 MANTENIMIENTO VIAL LOCAL																
2 RECURSOS DIRECTAMENTE RECAUDADOS																
09 RECURSOS DIRECTAMENTE RECAUDADOS																
2.3	BIENES Y SERVICIOS	354,672	0.00	6,000.00	29,384.50	15,274.00	3,801.50	0.00	0.00	0.00	0.00	0.00	0.00	0.00	54,460.00	300,212.00
2.6	ADQUISICION DE ACTIVOS NO	2,598	0.00	0.00	0.00	0.00	0.00	0.00	0.00	0.00	0.00	0.00	0.00	0.00	0.00	2,598.00




**DEVENGADOS Vs MARCO PRESUPUESTAL - 2019**  
(EN NUEVOS SOLES)

DEPARTAMENTO : 22 SAN MARTIN  
PROVINCIA : 09 SAN MARTIN  
PLIEGO : 01 MUNICIPALIDAD PROVINCIAL DE SAN MARTIN - TARAPOTO [301759]

M E N S U A L I Z A D O

PRG	PROY	ACT	AI	OBR	PIM	ENE	FEB	MAR	ABR	MAY	JUN	JUL	AGO	SET	OCT	NOV	DIC	TOTAL DEVENGADOS	SALDO
FF	RB	GENERICA																	
PARCIAL RUBRO 09					357,270	0.00	6,000.00	29,384.50	15,274.00	3,801.50	0.00	0.00	0.00	0.00	0.00	0.00	0.00	54,460.00	302,810.00
PARCIAL FTE 2					357,270	0.00	6,000.00	29,384.50	15,274.00	3,801.50	0.00	0.00	0.00	0.00	0.00	0.00	0.00	54,460.00	302,810.00
SUB TOTAL ACT/ AI/OBR					357,270	0.00	6,000.00	29,384.50	15,274.00	3,801.50	0.00	0.00	0.00	0.00	0.00	0.00	0.00	54,460.00	
<b>5000991 OBLIGACIONES PREVISIONALES</b>																			
5 RECURSOS DETERMINADOS																			
07 FONDO DE COMPENSACION MUNICIPAL																			
2.2		PENSIONES Y OTRAS			483,643	39,595.20	39,595.20	39,595.20	42,353.56	40,284.38	0.00	0.00	0.00	0.00	0.00	0.00	0.00	201,423.54	282,219.46
PARCIAL RUBRO 07					483,643	39,595.20	39,595.20	39,595.20	42,353.56	40,284.38	0.00	0.00	0.00	0.00	0.00	0.00	0.00	201,423.54	282,219.46
08 IMPUESTOS MUNICIPALES																			
2.2		PENSIONES Y OTRAS			49,600	11,200.00	0.00	0.00	0.00	-50.00	0.00	0.00	0.00	0.00	0.00	0.00	0.00	11,150.00	38,450.00
2.5		OTROS GASTOS			10,832	0.00	2,000.00	1,000.00	1,000.00	1,000.00	0.00	0.00	0.00	0.00	0.00	0.00	0.00	5,000.00	5,832.00
PARCIAL RUBRO 08					60,432	11,200.00	2,000.00	1,000.00	1,000.00	950.00	0.00	0.00	0.00	0.00	0.00	0.00	0.00	16,150.00	44,282.00
PARCIAL FTE 5					544,075	50,795.20	41,595.20	40,595.20	43,353.56	41,234.38	0.00	0.00	0.00	0.00	0.00	0.00	0.00	217,573.54	326,501.46
SUB TOTAL ACT/ AI/OBR					544,075	50,795.20	41,595.20	40,595.20	43,353.56	41,234.38	0.00	0.00	0.00	0.00	0.00	0.00	0.00	217,573.54	
<b>5001022 PLANEAMIENTO URBANO</b>																			
2 RECURSOS DIRECTAMENTE RECAUDADOS																			
09 RECURSOS DIRECTAMENTE RECAUDADOS																			
2.3		BIENES Y SERVICIOS			269,834	13,495.76	21,952.43	20,055.76	32,919.25	19,320.54	0.00	0.00	0.00	0.00	0.00	0.00	0.00	107,743.74	162,090.26
2.6		ADQUISICION DE ACTIVOS NO			4,800	0.00	0.00	0.00	0.00	0.00	0.00	0.00	0.00	0.00	0.00	0.00	0.00	0.00	4,800.00
PARCIAL RUBRO 09					274,634	13,495.76	21,952.43	20,055.76	32,919.25	19,320.54	0.00	0.00	0.00	0.00	0.00	0.00	0.00	107,743.74	166,890.26
PARCIAL FTE 2					274,634	13,495.76	21,952.43	20,055.76	32,919.25	19,320.54	0.00	0.00	0.00	0.00	0.00	0.00	0.00	107,743.74	166,890.26
5 RECURSOS DETERMINADOS																			
07 FONDO DE COMPENSACION MUNICIPAL																			
2.3		BIENES Y SERVICIOS			65,000	0.00	0.00	0.00	0.00	0.00	0.00	0.00	0.00	0.00	0.00	0.00	0.00	0.00	65,000.00
PARCIAL RUBRO 07					65,000	0.00	0.00	0.00	0.00	0.00	0.00	0.00	0.00	0.00	0.00	0.00	0.00	0.00	65,000.00
08 IMPUESTOS MUNICIPALES																			
2.3		BIENES Y SERVICIOS			170,000	0.00	33,500.00	9,000.00	38,320.00	41,000.00	0.00	0.00	0.00	0.00	0.00	0.00	0.00	121,820.00	48,180.00
PARCIAL RUBRO 08					170,000	0.00	33,500.00	9,000.00	38,320.00	41,000.00	0.00	0.00	0.00	0.00	0.00	0.00	0.00	121,820.00	48,180.00



**DEVENGADOS Vs MARCO PRESUPUESTAL - 2019**  
(EN NUEVOS SOLES)

DEPARTAMENTO : 22 SAN MARTIN  
PROVINCIA : 09 SAN MARTIN  
PLIEGO : 01 MUNICIPALIDAD PROVINCIAL DE SAN MARTIN - TARAPOTO [301759]

M E N S U A L I Z A D O

PRG	PROY	ACT	A/OBR													TOTAL	
FF	RB	GENERICA	PIM	ENE	FEB	MAR	ABR	MAY	JUN	JUL	AGO	SET	OCT	NOV	DIC	DEVENGADOS	SALDO
18 CANON Y SOBRECANON, REGALIAS, RENTA DE ADUANAS Y PARTICIPACIONES																	
2.3		BIENES Y SERVICIOS	350,000	0.00	0.00	0.00	0.00	0.00	0.00	0.00	0.00	0.00	0.00	0.00	0.00	0.00	350,000.00
PARCIAL RUBRO 18			350,000	0.00	0.00	0.00	0.00	0.00	0.00	0.00	0.00	0.00	0.00	0.00	0.00	0.00	350,000.00
PARCIAL FTE	5		585,000	0.00	33,500.00	9,000.00	38,320.00	41,000.00	0.00	0.00	0.00	0.00	0.00	0.00	0.00	121,820.00	463,180.00
SUB TOTAL ACT/A/OBR			859,634	13,495.76	55,452.43	29,055.76	71,239.25	60,320.54	0.00	0.00	0.00	0.00	0.00	0.00	0.00	229,563.74	
5001059 PROGRAMA DEL VASO DE LECHE																	
1 RECURSOS ORDINARIOS																	
00 RECURSOS ORDINARIOS																	
2.2		PENSIONES Y OTRAS	712,295	0.00	0.00	59,560.98	24,409.35	0.00	0.00	0.00	0.00	0.00	0.00	0.00	0.00	83,970.33	628,324.67
PARCIAL RUBRO 00			712,295	0.00	0.00	59,560.98	24,409.35	0.00	0.00	0.00	0.00	0.00	0.00	0.00	0.00	83,970.33	628,324.67
PARCIAL FTE	1		712,295	0.00	0.00	59,560.98	24,409.35	0.00	0.00	0.00	0.00	0.00	0.00	0.00	0.00	83,970.33	628,324.67
2 RECURSOS DIRECTAMENTE RECAUDADOS																	
09 RECURSOS DIRECTAMENTE RECAUDADOS																	
2.3		BIENES Y SERVICIOS	97,113	5,014.00	1,044.41	7,322.20	3,448.81	11,279.41	0.00	0.00	0.00	0.00	0.00	0.00	0.00	28,108.83	69,004.17
2.6		ADQUISICION DE ACTIVOS NO	0	0.00	0.00	0.00	0.00	0.00	0.00	0.00	0.00	0.00	0.00	0.00	0.00	0.00	0.00
PARCIAL RUBRO 09			97,113	5,014.00	1,044.41	7,322.20	3,448.81	11,279.41	0.00	0.00	0.00	0.00	0.00	0.00	0.00	28,108.83	69,004.17
PARCIAL FTE	2		97,113	5,014.00	1,044.41	7,322.20	3,448.81	11,279.41	0.00	0.00	0.00	0.00	0.00	0.00	0.00	28,108.83	69,004.17
SUB TOTAL ACT/A/OBR			809,408	5,014.00	1,044.41	66,883.18	27,858.16	11,279.41	0.00	0.00	0.00	0.00	0.00	0.00	0.00	112,079.16	
5001062 PROGRAMAS DE COMPLEMENTACION ALIMENTARIA																	
1 RECURSOS ORDINARIOS																	
00 RECURSOS ORDINARIOS																	
2.2		PENSIONES Y OTRAS	263,405	0.00	0.00	0.00	0.00	0.00	0.00	0.00	0.00	0.00	0.00	0.00	0.00	0.00	263,405.00
2.3		BIENES Y SERVICIOS	8,000	0.00	0.00	0.00	0.00	0.00	0.00	0.00	0.00	0.00	0.00	0.00	0.00	0.00	8,000.00
2.6		ADQUISICION DE ACTIVOS NO	3,416	0.00	0.00	0.00	0.00	0.00	0.00	0.00	0.00	0.00	0.00	0.00	0.00	0.00	3,416.00
PARCIAL RUBRO 00			274,821	0.00	0.00	0.00	0.00	0.00	0.00	0.00	0.00	0.00	0.00	0.00	0.00	0.00	274,821.00
PARCIAL FTE	1		274,821	0.00	0.00	0.00	0.00	0.00	0.00	0.00	0.00	0.00	0.00	0.00	0.00	0.00	274,821.00
2 RECURSOS DIRECTAMENTE RECAUDADOS																	
09 RECURSOS DIRECTAMENTE RECAUDADOS																	



**DEVENGADOS Vs MARCO PRESUPUESTAL - 2019**  
(EN NUEVOS SOLES)

DEPARTAMENTO : 22 SAN MARTIN  
PROVINCIA : 09 SAN MARTIN  
PLIEGO : 01 MUNICIPALIDAD PROVINCIAL DE SAN MARTIN - TARAPOTO [301759]

**M E N S U A L I Z A D O**

PRG/PROD/PROY ACT/IA/OBR	CATEGORIA	PIM	ENE	FEB	MAR	ABR	MAY	JUN	JUL	AGO	SET	OCT	NOV	DIC	TOTAL DEVENGADOS	SALDO
FF RB	GENERICA															
2.3	BIENES Y SERVICIOS	35,067	0.00	1,500.00	4,653.35	0.00	4,400.00	0.00	0.00	0.00	0.00	0.00	0.00	0.00	10,553.35	24,513.65
2.6	ADQUISICION DE ACTIVOS NO	1,055	0.00	0.00	0.00	0.00	0.00	0.00	0.00	0.00	0.00	0.00	0.00	0.00	0.00	1,055.00
PARCIAL RUBRO 09		36,122	0.00	1,500.00	4,653.35	0.00	4,400.00	0.00	0.00	0.00	0.00	0.00	0.00	0.00	10,553.35	25,568.65
PARCIAL FTE 2		36,122	0.00	1,500.00	4,653.35	0.00	4,400.00	0.00	0.00	0.00	0.00	0.00	0.00	0.00	10,553.35	25,568.65
SUB TOTAL ACT/IA/OBR		310,943	0.00	1,500.00	4,653.35	0.00	4,400.00	0.00	0.00	0.00	0.00	0.00	0.00	0.00	10,553.35	
<b>5001078 PROMOCION DEL COMERCIO</b>																
2 RECURSOS DIRECTAMENTE RECAUDADOS																
09 RECURSOS DIRECTAMENTE RECAUDADOS																
2.3	BIENES Y SERVICIOS	168,996	7,119.34	13,434.18	11,407.48	12,419.92	14,921.48	0.00	0.00	0.00	0.00	0.00	0.00	0.00	59,302.40	109,693.60
PARCIAL RUBRO 09		168,996	7,119.34	13,434.18	11,407.48	12,419.92	14,921.48	0.00	0.00	0.00	0.00	0.00	0.00	0.00	59,302.40	109,693.60
PARCIAL FTE 2		168,996	7,119.34	13,434.18	11,407.48	12,419.92	14,921.48	0.00	0.00	0.00	0.00	0.00	0.00	0.00	59,302.40	109,693.60
5 RECURSOS DETERMINADOS																
18 CANON Y SOBRECANON, REGALIAS, RENTA DE ADUANAS Y PARTICIPACIONES																
2.3	BIENES Y SERVICIOS	306,469	0.00	0.00	0.00	0.00	0.00	0.00	0.00	0.00	0.00	0.00	0.00	0.00	0.00	306,469.00
PARCIAL RUBRO 18		306,469	0.00	0.00	0.00	0.00	0.00	0.00	0.00	0.00	0.00	0.00	0.00	0.00	0.00	306,469.00
PARCIAL FTE 5		306,469	0.00	0.00	0.00	0.00	0.00	0.00	0.00	0.00	0.00	0.00	0.00	0.00	0.00	306,469.00
SUB TOTAL ACT/IA/OBR		475,465	7,119.34	13,434.18	11,407.48	12,419.92	14,921.48	0.00	0.00	0.00	0.00	0.00	0.00	0.00	59,302.40	
<b>5001090 PROMOCION E INCENTIVO DE LAS ACTIVIDADES ARTISTICAS Y CULTURALES</b>																
2 RECURSOS DIRECTAMENTE RECAUDADOS																
09 RECURSOS DIRECTAMENTE RECAUDADOS																
2.3	BIENES Y SERVICIOS	173,455	1,013.70	7,368.70	14,307.70	8,227.56	7,615.70	0.00	0.00	0.00	0.00	0.00	0.00	0.00	38,533.36	134,921.64
PARCIAL RUBRO 09		173,455	1,013.70	7,368.70	14,307.70	8,227.56	7,615.70	0.00	0.00	0.00	0.00	0.00	0.00	0.00	38,533.36	134,921.64
PARCIAL FTE 2		173,455	1,013.70	7,368.70	14,307.70	8,227.56	7,615.70	0.00	0.00	0.00	0.00	0.00	0.00	0.00	38,533.36	134,921.64
SUB TOTAL ACT/IA/OBR		173,455	1,013.70	7,368.70	14,307.70	8,227.56	7,615.70	0.00	0.00	0.00	0.00	0.00	0.00	0.00	38,533.36	
<b>5001093 PROMOCION INDUSTRIAL</b>																
2 RECURSOS DIRECTAMENTE RECAUDADOS																
09 RECURSOS DIRECTAMENTE RECAUDADOS																
2.3	BIENES Y SERVICIOS	242,331	12,363.60	17,460.58	32,186.44	42,958.24	24,497.70	0.00	0.00	0.00	0.00	0.00	0.00	0.00	129,466.56	112,864.44





**DEVENGADOS Vs MARCO PRESUPUESTAL - 2019**  
(EN NUEVOS SOLES)

DEPARTAMENTO : 22 SAN MARTIN  
PROVINCIA : 09 SAN MARTIN  
PLIEGO : 01 MUNICIPALIDAD PROVINCIAL DE SAN MARTIN - TARAPOTO [301759]

M E N S U A L I Z A D O

PRG	PRODI	PROY	ACT	IA/OBR	CATEGORIA	PIM	ENE	FEB	MAR	ABR	MAY	JUN	JUL	AGO	SET	OCT	NOV	DIC	TOTAL	SALDO
FF	RB	GENERICA																	DEVENGADOS	
2.6					ADQUISICION DE ACTIVOS NO	500	0.00	0.00	0.00	0.00	0.00	0.00	0.00	0.00	0.00	0.00	0.00	0.00	0.00	500.00
					PARCIAL RUBRO 09	242,831	12,363.60	17,460.58	32,186.44	42,958.24	24,497.70	0.00	0.00	0.00	0.00	0.00	0.00	0.00	129,466.56	113,364.44
					PARCIAL FTE 2	242,831	12,363.60	17,460.58	32,186.44	42,958.24	24,497.70	0.00	0.00	0.00	0.00	0.00	0.00	0.00	129,466.56	113,364.44
					SUB TOTAL ACTIA/OBR	242,831	12,363.60	17,460.58	32,186.44	42,958.24	24,497.70	0.00	0.00	0.00	0.00	0.00	0.00	0.00	129,466.56	
					5001101 PROMOCION Y DESARROLLO DE ORGANIZACIONES SOCIALES DE BASE															
					2 RECURSOS DIRECTAMENTE RECAUDADOS															
					09 RECURSOS DIRECTAMENTE RECAUDADOS															
2.3					BIENES Y SERVICIOS	257,272	5,939.97	14,913.37	17,119.10	27,280.17	36,868.10	0.00	0.00	0.00	0.00	0.00	0.00	0.00	102,120.71	155,151.29
2.6					ADQUISICION DE ACTIVOS NO	30	0.00	0.00	0.00	0.00	0.00	0.00	0.00	0.00	0.00	0.00	0.00	0.00	0.00	30.00
					PARCIAL RUBRO 09	257,302	5,939.97	14,913.37	17,119.10	27,280.17	36,868.10	0.00	0.00	0.00	0.00	0.00	0.00	0.00	102,120.71	155,181.29
					PARCIAL FTE 2	257,302	5,939.97	14,913.37	17,119.10	27,280.17	36,868.10	0.00	0.00	0.00	0.00	0.00	0.00	0.00	102,120.71	155,181.29
					SUB TOTAL ACTIA/OBR	257,302	5,939.97	14,913.37	17,119.10	27,280.17	36,868.10	0.00	0.00	0.00	0.00	0.00	0.00	0.00	102,120.71	
					5001267 TRANSFERENCIAS DE RECURSOS A LOS CENTROS POBLADOS															
					5 RECURSOS DETERMINADOS															
					07 FONDO DE COMPENSACION MUNICIPAL															
2.4					DONACIONES Y	98,400	8,200.00	8,200.00	8,200.00	8,200.00	8,200.00	0.00	0.00	0.00	0.00	0.00	0.00	0.00	41,000.00	57,400.00
					PARCIAL RUBRO 07	98,400	8,200.00	8,200.00	8,200.00	8,200.00	8,200.00	0.00	0.00	0.00	0.00	0.00	0.00	0.00	41,000.00	57,400.00
					PARCIAL FTE 5	98,400	8,200.00	8,200.00	8,200.00	8,200.00	8,200.00	0.00	0.00	0.00	0.00	0.00	0.00	0.00	41,000.00	57,400.00
					SUB TOTAL ACTIA/OBR	98,400	8,200.00	8,200.00	8,200.00	8,200.00	8,200.00	0.00	0.00	0.00	0.00	0.00	0.00	0.00	41,000.00	
					5004513 TRANSFERENCIA FINANCIERA A LA MANCOMUNIDAD MUNICIPAL CUENCA DEL RIO CUMBAZA - SAN MARTIN - SAN															
					5 RECURSOS DETERMINADOS															
					07 FONDO DE COMPENSACION MUNICIPAL															
2.4					DONACIONES Y	12,000	0.00	0.00	3,000.00	0.00	0.00	0.00	0.00	0.00	0.00	0.00	0.00	0.00	3,000.00	9,000.00
					PARCIAL RUBRO 07	12,000	0.00	0.00	3,000.00	0.00	0.00	0.00	0.00	0.00	0.00	0.00	0.00	0.00	3,000.00	9,000.00
					PARCIAL FTE 5	12,000	0.00	0.00	3,000.00	0.00	0.00	0.00	0.00	0.00	0.00	0.00	0.00	0.00	3,000.00	9,000.00
					SUB TOTAL ACTIA/OBR	12,000	0.00	0.00	3,000.00	0.00	0.00	0.00	0.00	0.00	0.00	0.00	0.00	0.00	3,000.00	
					<b>TOTAL EJECUTORA</b>	58,945,636	1,565,938.43	2,684,254.70	2,587,862.91	4,286,612.62	3,786,551.63	0.00	0.00	0.00	0.00	0.00	0.00	0.00	14,908,220.29	44,037,415.71



**DEVENGADOS Vs MARCO PRESUPUESTAL - 2019**  
(EN NUEVOS SOLES)

DEPARTAMENTO : 22 SAN MARTIN  
PROVINCIA : 09 SAN MARTIN  
PLIEGO : 01 MUNICIPALIDAD PROVINCIAL DE SAN MARTIN - TARAPOTO [301759]

M E N S U A L I Z A D O

PRG/PROD/PROY ACT/A/OBR	CATEGORIA	PIM	ENE	FEB	MAR	ABR	MAY	JUN	JUL	AGO	SET	OCT	NOV	DIC	TOTAL DEVENGADOS	SALDO
FF RB	GENERICA															
	RESUMEN ...															
	TOTAL FUENTE 1	8,553,823	0.00	579,561.92	401,867.01	1,272,108.42	8,360.00	0.00	0.00	0.00	0.00	0.00	0.00	0.00	2,261,897.35	6,291,925.65
	TOTAL FUENTE 2	8,457,325	285,106.02	487,268.77	720,128.31	740,908.97	651,896.34	0.00	0.00	0.00	0.00	0.00	0.00	0.00	2,885,308.41	5,572,016.59
	TOTAL FUENTE 3	10,909,857	0.00	0.00	0.00	0.00	1,262,035.66	0.00	0.00	0.00	0.00	0.00	0.00	0.00	1,262,035.66	9,647,821.34
	TOTAL FUENTE 4	48,601	0.00	0.00	0.00	0.00	0.00	0.00	0.00	0.00	0.00	0.00	0.00	0.00	0.00	48,601.00
	TOTAL FUENTE 5	30,976,030	1,280,832.41	1,614,424.01	1,465,867.59	2,273,595.23	1,864,259.63	0.00	0.00	0.00	0.00	0.00	0.00	0.00	8,498,978.87	22,477,051.13
	RESUMEN ...															
	TOTAL RUBRO 00	8,553,823	0.00	579,561.92	401,867.01	1,272,108.42	8,360.00	0.00	0.00	0.00	0.00	0.00	0.00	0.00	2,261,897.35	6,291,925.65
	TOTAL RUBRO 07	16,583,301	655,912.99	403,604.38	512,968.07	1,526,711.07	938,812.05	0.00	0.00	0.00	0.00	0.00	0.00	0.00	4,038,008.56	12,545,292.44
	TOTAL RUBRO 08	11,839,622	624,919.42	848,252.59	682,275.95	717,479.37	925,447.58	0.00	0.00	0.00	0.00	0.00	0.00	0.00	3,798,374.91	8,041,247.09
	TOTAL RUBRO 09	8,457,325	285,106.02	487,268.77	720,128.31	740,908.97	651,896.34	0.00	0.00	0.00	0.00	0.00	0.00	0.00	2,885,308.41	5,572,016.59
	TOTAL RUBRO 13	48,601	0.00	0.00	0.00	0.00	0.00	0.00	0.00	0.00	0.00	0.00	0.00	0.00	0.00	48,601.00
	TOTAL RUBRO 18	2,553,107	0.00	362,567.04	270,623.57	29,404.79	0.00	0.00	0.00	0.00	0.00	0.00	0.00	0.00	662,595.40	1,890,511.60
	TOTAL RUBRO 19	10,909,857	0.00	0.00	0.00	0.00	1,262,035.66	0.00	0.00	0.00	0.00	0.00	0.00	0.00	1,262,035.66	9,647,821.34
	<b>TOTAL</b>	<b>58,945,636</b>	<b>1,565,938.43</b>	<b>2,681,254.70</b>	<b>2,587,862.91</b>	<b>4,286,612.62</b>	<b>3,786,551.63</b>	<b>0.00</b>	<b>0.00</b>	<b>0.00</b>	<b>0.00</b>	<b>0.00</b>	<b>0.00</b>	<b>0.00</b>	<b>14,908,220.29</b>	<b>44,037,415.71</b>

